

CUBO MEDIAMÖBEL

TYPENLISTE

S. 2 - 5	Programm / Technische Hinweise
S. 6 - 7	Vorschläge
S. 8 - 15	Korpuselemente
S. 16	Zubehör
S. 17	Abdeckblätter
S. 18	Sockelvarianten
S. 19	Aufpreise für Sonderausführungen



CUBO MEDIAMÖBEL

CUBO MEDIAMÖBEL - das Design

Die Serie CUBO MEDIAMÖBEL ist speziell für die Unterbringung von Medienmodulen entwickelt worden. Ob HiFi, Subwoofer oder Soundbar: Alle handelsüblichen Geräte lassen sich schnell und unkompliziert im Inneren platzieren und werden über praktische Kabeldurchlässe miteinander verbunden. Dabei verschwinden unschöne Kabel hinter magnetisch verschließbaren Sichtblenden. Das Ergebnis: Ein aufgeräumtes Wohnzimmer lädt zum Hörgenuss ein.

Raffiniert: Für eine brillante Soundwiedergabe verwendet Sudbrock perforierte Frontelemente aus Metall. Sie können im selben Farbton lackiert werden wie das Hauptmodul und sind eleganter sowie pflegeleichter als herkömmliche Fronten aus Stoff. Ein weiteres Plus in Sachen Gestaltungsfreiheit: Die Mediamöbel-Serie ist systemgleich mit CUBO, sodass sich das Möbeldesign nahtlos in das Wohnprogramm von Sudbrock einfügt. Alle Kommoden, Lowboards, Sideboards und Highboards von CUBO lassen sich perfekt dazu kombinieren.



"Offene" Gehrung (Glattlack)



Geschlossene Gehrung (Furnier)

CUBO MEDIAMÖBEL - das System

Das modular konzipierte Mediamöbel ist in verschiedenen Höhen und Breiten lieferbar und mit Türen, Schubkästen, Klappen oder offenen Fächern erhältlich. Sämtliche Fronten sind aufschlagend, d.h. der Rahmen wird von den Türen verdeckt.

Ob bodenbezogen oder hängend - die Kombinationsmöglichkeiten sind vielseitig.

Stehen mehrere Module nebeneinander, können auf Wunsch durchgehende Abdeckblätter geliefert werden (auch aus Glas oder Keramik).

Und wie immer bei Sudbrock ist die Auswahl an Farbtönen (Glattlack und Hochglanz) und Holzarten groß.

CUBO MEDIAMÖBEL - die Furnierung

Für Fronten und Außenseiten ist die Furnierrichtung bis 3R frei wählbar. Fronten, welche breiter als 110 cm sind, werden immer waagrecht furniert.

CUBO MEDIAMÖBEL

CUBO MEDIAMÖBEL - Technische Hinweise

Höhen		Tiefen	
Raster	Korpushöhe in cm zzgl. Drehfüße (1,8 cm) und Abdeckblatt (0,6 / 1 cm)		
2	= 72		45-er
1,5	= 54	Korpus	42,6 cm
1 1/3	= 48	Einlegeboden	40,0 cm
1	= 36	Einlegeboden hinter Klappe	34,0 cm
2/3	= 24 (Unterteil)	Mittelseite hinter Lochblechklappe	20,5 cm
		Lichte Tiefe	40,6 cm
		Abdeckblatt	45,0 cm
Standardfuß 1,8 cm			

Breiten	30	40	60	70	80	100	120	140
Außenmaß	30,0 cm	40,0 cm	60,0 cm	70,0 cm	80,0 cm	100,0 cm	120,0 cm	140,0 cm
Innenmaß	26,2 cm	36,2 cm	56,2 cm	66,2 cm	76,2 cm	96,2 cm	116,2 cm	136,2 cm
bei Mittelseite	-	-	-	-	-	2x 46,2 cm	2x 56,2 cm	2x 66,2 cm
Maximale Länge Abdeckblatt 1,0 cm:				320 cm				
Maximale Länge Glasabdeckblatt 0,6 cm:				310 cm				
Maximale Länge Keramikabdeckblatt 0,6 cm:				312 cm				

Hinweis:
Wenn sich unten im Korpus ein Schubkasten befindet, so ist dieser verkürzt, um eine perfekte Kabelführung zu gewährleisten!

CUBO MEDIAMÖBEL

Ausführungen

Preisgruppe 10

Furnier

103 Wildeiche
121 Eiche anthrazit
124 Wildeiche coffee
125 Kernbuche
127 Eiche milk
129 Eiche sahara
153 Eiche grau
158 Eiche canyon

Glattlack

419 blütenweiß
(ähnlich RAL 9010)

Preisgruppe 20

Furnier

102 Ethno Eiche (astig)
115 Nussbaum natur
132 Kirschbaum hell
133 Kirschbaum brasil
155 Eiche milk (astig)
159 Eiche canyon (astig)

Preisgruppe 20

Glattlack

405 muschelgrau
407 steingrau
408 terra
409 magnolia
411 onyxgrau
412 Stahl hell
413 Gold
417 salbei
420 verkehrsweiß (RAL 9016)
433 blaugrün
436 cosmos-schwarz
437 quarz
461 mandel
462 puder
465 sienna
469 kaschmir
475 sky
477 indisch rot
NEU 479 Bronze hell
480 ziegelrot
483 waldgrün
489 samtbeere
490 curry
494 canagrau
498 taubenblau

Keramik - Ausführungen Abdeckblätter:

011 Schiefer (matt)
012 Beton (matt)
013 Kalkstein (matt)
016 Emperador marrone (matt)
017 Zement grau (matt)
014 Marmor weiß (glänzend)
018 Marmor schwarz laurent (glänzend)

Ausführung Schubkastenzarge:

Standard Birke-Multiplex

Für ein Komplettmöbel in Ausführungen aus unterschiedlichen Preisgruppen wird, wenn nicht anders angegeben, die höhere Preisgruppe berechnet.

Aufpreise für Sonderfarben und Gold/Stahl gebürstet finden Sie auf S. 19

Zargenlackierung

Art.-Nr.

27756

Schubkastenzarge und -boden in Korpusfarbe lackiert. Mehrpreis pro Schubkasten.
Bei Schubkästen mit Mittelseite befinden sich 2 Schubkastenzargen im Korpus.

Furnierung der Zarge

Art.-Nr.

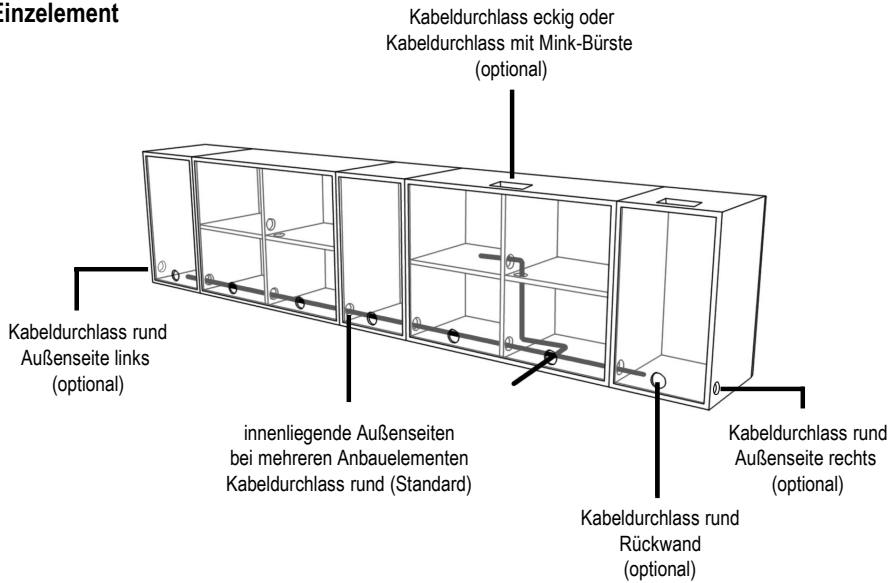
27758

Schubkastenzarge und -boden in Holzausführung furniert. Mehrpreis pro Schubkasten.
Bei Schubkästen mit Mittelseite befinden sich 2 Schubkastenzargen im Korpus.


CUBO MEDIAMÖBEL

Kabelmanagement

Einzelement



Kabel kann hinter dem verkürzten untersten Schubkasten geführt werden, aber nur, wenn dieser auch bestellt wurde.



Seitenansicht

Die Verkabelung der Geräte erfolgt im hinteren unteren Korpusbereich. Sämtliche Kabeldurchlässe im Korpus sind standardmäßig vorhanden. Kabeldurchlässe nach außen sind optional zusätzlich bestellbar.

Kabeldurchlass rund



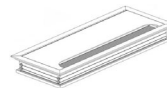
(Ø 60 mm alufarbig)
Bitte Position wie oben pro Element angeben.

z.B.: Kabeldurchlass rund Außenseite links.

Art.-Nr. 17810

Art.-Nr. 27813 für Glas- und Keramikabdeckblätter

Kabeldurchlass eckig



Kabeldurchlass rechteckig, alufarbig, für Korpus einschl. Abdeckblatt (Bei Korpusen mit Mittelseite sitzt der Kabeldurchlass mittig darüber.)
Fräsmäß: 7,2 x 15,2 cm

Art.-Nr. 77810

Art.-Nr. 77811 für Glas- und Keramikabdeckblätter

Korpusausschnitt mit Mink-Bürste

Korpusausschnitt 15 x 4 cm



Detailsicht von
Korpusrückseite:




Art.-Nr. 77814 frei positionierbar (nicht möglich bei Glas- und Keramikabdeckblättern)
PG 10 Nicht über eine Mittelseite planen!

Mindestabstand zur Korpusaußenseite 15 cm.

Art.-Nr. 77815 frei positionierbar für Glas- und Keramikabdeckblätter
PG 10

Rückwandblende für Elemente mit einem 1/2 Raster oder 2/3 Raster Fach (maximale Breite 80 cm)



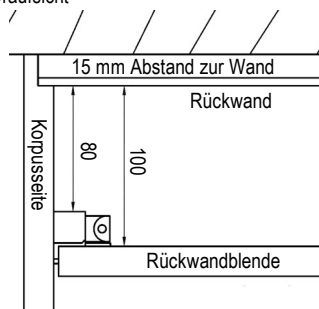
Rückwandblende mit Magnethalterung

Art.-Nr. 27841

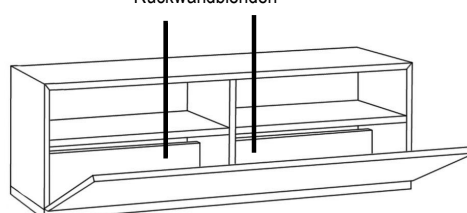
Bitte zusätzlich zu den Soundelementen mitbestellen.
Bei Elementen mit mehreren Mittelseiten sind die Rückwandblenden für jedes Fach separat zu bestellen.

Die Rückwandblende mit Magnethalterung ist nur zum Verdecken von Kabeln, Mehrfachsteckern, Router etc. einsetzbar.

Draufsicht

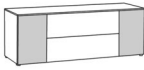
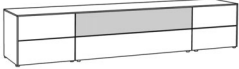
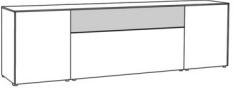
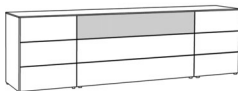
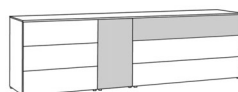


Rückwandblenden


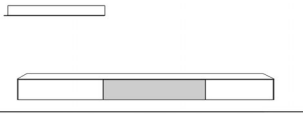
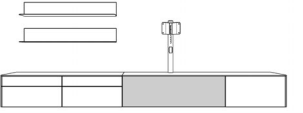
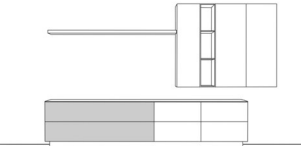


Die Verkabelung der Geräte kann von vorne mit magnetisch befestigten Blenden verdeckt werden.

CUBO MEDIAMÖBEL

Komplettvorschläge					
Vorschlag 23		Art.-Nr.	Bezeichnung	PG 10	PG 20
B 140 cm H 50,8 cm T 45 cm		42010	Korpus, 1 Klappe mit Lochblech, 50,8H 30B 45T		
		42010	Korpus, 1 Klappe mit Lochblech, 50,8H 30B 45T		
		42042	Korpus, 2 Klappen, 50,8H 80B 45T		
		22317	Holzabdeckblatt, 10 mm, 150 x 45 cm		
Vorschlag 2		Art.-Nr.	Bezeichnung	PG 10	PG 20
B 260 cm H 50,8 cm T 45 cm		42040	Korpus, 2 Klappen, 50,8H 60B 45T		
		42040	Korpus, 2 Klappen, 50,8H 60B 45T		
		42068	Korpus, 1 Klappe mit Lochblech, 1 Klappe, 50,8H 140B 45T		
		22328	Holzabdeckblatt, 10 mm, 280 x 45 cm		
Vorschlag 3		Art.-Nr.	Bezeichnung	PG 10	PG 20
B 260 cm H 75 cm T 45 cm		42124	Korpus, 1 Tür links, 2R 60B 45T		
		42162	Korpus, 1 Klappe mit Lochblech, 1 Klappe, 2R 140B 45T		
		42124	Korpus, 1 Tür rechts, 2R 60B 45T		
		22328	Holzabdeckblatt, 10 mm, 280 x 45 cm		
Vorschlag 4		Art.-Nr.	Bezeichnung	PG 10	PG 20
B 260 cm H 75 cm T 45 cm		42180	Korpus, 3 Schubkästen, 2R 60B 45T		
		42176	Korpus, 1 Klappe mit Lochblech, 1 Klappe, 1 Schubkasten, 2R 140B 45T		
		42180	Korpus, 3 Schubkästen, 2R 60B 45T		
		22328	Holzabdeckblatt, 10 mm, 280 x 45 cm		
Vorschlag 22		Art.-Nr.	Bezeichnung	PG 10	PG 20
B 260 cm H 72 cm T 45 cm		42182	Korpus, 3 Schubkästen, 2R 80B 45T		
		42112	Korpus, 1 Klappe für Subwoofer, 2R 40B 45T		
		42176	Korpus, 2 Klappen, 1 Schubkasten, 2R 140B 45T		
		22328	Holzabdeckblatt, 10 mm, 280 x 45 cm		




CUBO MEDIAMÖBEL

Komplettvorschläge					
Vorschlag 249  B 321,2 cm H 136,6 cm T 45 cm		Art.-Nr.	Bezeichnung	PG 10	PG 20
		12545	Korpus, 2/3R 100B 45T		
		26165_a	Schubkasten mit Glasaufdopplung gefrostet lackiert, 2/3R 100B 45T		
		41909	Korpus, 1 Lochblechklappe, 2/3R 120B 45T		
		12544	Korpus, 2/3R 80B 45T		
		26164_a	Schubkasten mit Glasaufdopplung gefrostet lackiert, 2/3R 80B 45T		
		27577	Glasabdeckblatt, 6 mm, gefrostet lackiert, 301,6 x 45 cm		
		11891	2x zus. Außenseite, 6 mm, Glas gefrostet lackiert, 2/3R 45T		
		23223	L-Board mit gerundeter Metallablage, 12H 120B 20T		
		Zubehör			
		27747	TV-Halterung, schwenkbar		
		27756	2x MP Zargenlackierung	à	à
Vorschlag 155 B 362 cm H 169 cm T 21/45 cm		Art.-Nr.	Bezeichnung	PG 10	PG 20
		21266	Korpus, 1 Schubkasten 1/3R, 1 Schubkasten 2/3R, 1R 70B 45T		
		21266	Korpus, 1 Schubkasten 1/3R, 1 Schubkasten 2/3R, 1R 70B 45T		
		42264	Korpus, 1 Lochblechklappe, 1 Mittelseite, 1 TV-Säule schwarz, 1R 120B 45T		
		22421	Korpus, 1 Klappe, 1R 70B 45T		
		12271	Außenseite, 10 mm, 0,5R 45T		
		12273	Außenseite, 10 mm, 2/3R 45T		
		12275	Außenseite, 10 mm, 1R 45T		
		22326	Holzabdeckblatt, 10 mm, 202 x 45 cm		
		22326	Holzabdeckblatt, 10 mm, 202 x 45 cm		
		Zubehör			
		27277	Einlegeboden, 19 mm, 70B 45T		
		27756	4x MP Zargenlackierung	à	à
		23223	2x L-Board mit gerundeter Metallablage, 12H 120B 21T	à	à
		27841	2x Rückwandblende mit Magnethalterung	à	à
		27746	TV-Halterung, starr		
Vorschlag 61 B 300 cm H 190 cm T 35 / 45 cm		Art.-Nr.	Bezeichnung	PG 10	PG 20
		42086	Korpus, 2 Lochblechklappen, 1 1/3R 140B 45T		
		42050	Korpus, 1 Klappe, 1 Schubkasten, 1 1/3R 60B 45T		
		42050	Korpus, 1 Klappe, 1 Schubkasten, 1 1/3R 60B 45T		
		27342	Sockelrahmen, 10H, 250 x 37,6 cm		
		27576	Glasabdeckblatt, gefrostet, 6 mm, 280 x 45 cm Kürzung auf 260 cm		
		12717	Korpus, 3R 30B 35T		
		24030	Tür, 3R 30B		
		12783	Korpus, 3R 80B 35T		
		24038	Tür, 3R 2x40B		
		12683	Regal, 10 mm, 3R 20B 34,4T		
		Zubehör			
		27841	Rückwandblende mit Magnethalterung		
		77811	Kabeldurchlass rechteckig für Glasabdeckblatt		
		23204	Wandboard, 40 mm, 170 x 25 cm		

CUBO MEDIAMÖBEL

Elemente, 24 cm hoch - (2/3 Raster)

Korpushöhe zzgl. Drehfüße (1,8 cm) + Abdeckblatt



1 Lochblechklappe				1 Lochblechklappe					
	Breite	40 cm				Breite	100 cm	120 cm	140 cm
	Tiefe	45 cm				Tiefe	45 cm		
	Art.-Nr.	41911				Art.-Nr.	41906	41909	41913
		PG 10					PG 10		
		PG 20					PG 20		
1 verkürzter Schubkasten									
	Breite	100 cm	120 cm	140 cm					
				2-teiliger Schubkasten					
	Tiefe	Art.-Nr.	41956	41957	41958				
	45 cm	PG 10							
		PG 20							


Alle Elemente sind zum gleichen Preis auch wandhängend lieferbar.


CUBO MEDIAMÖBEL


Elemente, 36 cm hoch - (1 Raster)


Korpushöhe zzgl. Drehfüße (1,8 cm) + Abdeckblatt


1 Lochblechklappe			Breite		40 cm	60 cm	100 cm		120 cm	Ausschnitt im Korpusboden für Subwoofer	
							mit verkürzter Mittelseite und Konstruktionsboden				
			Tiefe	Art.-Nr.	42004	42006	42009	42008	Durchmesser: 22 cm		
			45 cm	PG 10							
				PG 20					Art.-Nr. 27846		
									PG 10		
									PG 20		
Subwoofer-Ausschnitt bei 100 cm Breite nicht möglich!											

1 Lochblechklappe			1 verkürzter Schubkasten		Breite		100 cm	120 cm	140 cm		
									2-teiliger Schubkasten		
			Tiefe	Art.-Nr.			42017	42018	42019		
			45 cm	PG 10							
				PG 20							
verkürzte Mittelseite hinter Lochblechklappe											

1 Lochblechklappe			1 Klappe		Breite		100 cm	120 cm	140 cm		
			Tiefe	Art.-Nr.			41928	41901	41929		
			45 cm	PG 10							
				PG 20							
verkürzte Mittelseite hinter Lochblechklappe, Mittelseite hinter Klappe											

1 verkürzter Großraumschubkasten			Breite		60 cm	70 cm	100 cm	120 cm	140 cm
									2-teiliger Schubkasten
			Tiefe	Art.-Nr.	42011	42013	42015	42016	42021
			45 cm	PG 10					
				PG 20					


1 Klappe			1 verkürzter Schubkasten		Breite		60 cm	70 cm	100 cm	120 cm	140 cm
									1 Mittelseite hinter Klappe		2-teiliger Schubkasten
			Tiefe	Art.-Nr.	42026	42027	42028	42029	42023		
			45 cm	PG 10							
				PG 20							


1 Schubkasten			1 verkürzter Schubkasten		Breite		60 cm	70 cm	100 cm	120 cm	140 cm
											2-teiliger Schubkasten
			Tiefe	Art.-Nr.	42000	42001	42002	42003	42005		
			45 cm	PG 10							
				PG 20							



CUBO MEDIAMÖBEL


Elemente, 48 cm hoch - (1 1/3 Raster)


Korpushöhe zzgl. Drehfüße (1,8 cm) + Abdeckblatt


1 Tür									
1 Einlegeboden									
	Breite			30 cm		40 cm		60 cm	
	Tiefe	Art.-Nr.		42020		42022		42024	
	45 cm	PG 10 PG 20							

1 Klappe									
1 Einlegeboden									
	Breite			60 cm	80 cm	100 cm 1 Mittelseite, 2 Einlegeböden			
	Tiefe	Art.-Nr.		42030	42032	42034			
	45 cm	PG 10 PG 20							

1 Lochblechklappe						Ausschnitt im Korpusboden für Subwoofer			
ohne Einlegeboden						Durchmesser: 22 cm			
	Breite			30 cm	40 cm	60 cm		Art.-Nr.	27846
	Tiefe	Art.-Nr.		42010	42012	42014		PG 10	
	45 cm	PG 10 PG 20						PG 20	
Korpuselement ist nur mit Fuß planbar, nicht mit durchgehender Sockelplatte, nicht bei 30 cm Breite									

2 Klappen									
	Breite			60 cm	70 cm	80 cm	100 cm	120 cm 1 Mittelseite	140 cm
	Tiefe	Art.-Nr.		42040	42041	42042	42044	42046	42048
	45 cm	PG 10 PG 20							

1 Klappe									
1 verkürzter Schubkasten									
	Breite			60 cm	70 cm	80 cm	100 cm	120 cm	140 cm
	Tiefe	Art.-Nr.		42050	42051	42052	42054	1 Mittelseite 2-teiliger Schubkasten 42056	42058
	45 cm	PG 10 PG 20							

1 Schubkasten									
1 verkürzter Schubkasten									
	Breite			60 cm	70 cm	80 cm	100 cm	120 cm	140 cm 2-teiliger Schubkasten
	Tiefe	Art.-Nr.		42070	42071	42072	42073	42074	42075
	45 cm	PG 10 PG 20							

Alle Elemente sind zum gleichen Preis auch wandhängend lieferbar.

CUBO MEDIAMÖBEL

Elemente, 48 cm hoch - (1 1/3 Raster)

Korpushöhe zzgl. Drehfüße (1,8 cm) + Abdeckblatt

1 Lochblechklappe

1 verkürzter Schubkasten



Tiefe
45 cm

Breite
Art.-Nr.
PG 10
PG 20

100 cm

42067

120 cm

42060

140 cm
2-teiliger
Schubkasten

42062

verkürzte Mittelseite hinter Lochblechklappe

1 Lochblechklappe

1 Klappe



Tiefe
45 cm

Breite
Art.-Nr.
PG 10
PG 20

100 cm

42065

120 cm

42066

140 cm

42068

verkürzte Mittelseite hinter Lochblechklappe,
Mittelseite hinter Klappe

2 Lochblechklappen



Tiefe
45 cm

Breite
Art.-Nr.
PG 10
PG 20

100 cm

42084

120 cm

42085

140 cm

42086



verkürzte Mittelseiten hinter Lochblechklappen

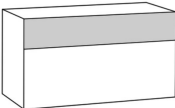
Alle Elemente sind zum gleichen Preis auch wandhängend lieferbar.

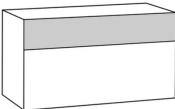
CUBO MEDIAMÖBEL

Elemente, 54 cm hoch - (1,5 Raster)

Korpushöhe zzgl. Drehfüße (1,8 cm) + Abdeckblatt

1 Lochblechklappe ohne Einlegeboden					Ausschnitt im Korpusboden für Subwoofer Durchmesser: 22 cm			
	Breite		30 cm	40 cm	60 cm			
	Tiefe	Art.-Nr.	42096	42097	42098			
	45 cm	PG 10 PG 20						
							Art.-Nr. PG 10 PG 20	27846
					Korpuselement ist nur mit Fuß planbar, nicht mit durchgehender Sockelplatte, nicht bei 30 cm Breite			

1 Lochblechklappe 1 verkürzter Schubkasten					
	Breite		100 cm	120 cm	140 cm
	Tiefe	Art.-Nr.	42092	42093	42094
	45 cm	PG 10 PG 20			
verkürzte Mittelseite hinter Lochblechklappe					




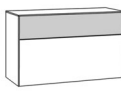


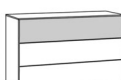
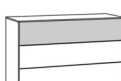
1 Lochblechklappe 1 Klappe 2 Einlegeböden					
	Breite		100 cm	120 cm	140 cm
	Tiefe	Art.-Nr.	42090	42091	42095
	45 cm	PG 10 PG 20			
verkürzte Mittelseite hinter Lochblechklappe, Mittelseite hinter Klappe					

Alle Elemente sind zum gleichen Preis auch wandhängend lieferbar.

CUBO MEDIAMÖBEL

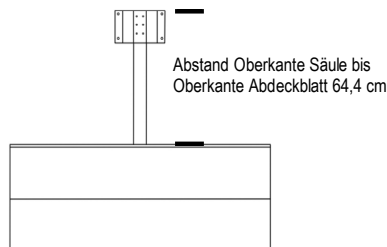
Elemente, 72 cm hoch - (2 Raster)

Korpushöhe zzgl. Drehfüße (1,8 cm) + Abdeckblatt

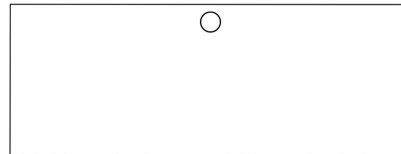
1 Tür									
1 Einlegeboden		Breite		30 cm		40 cm		60 cm	
	Tiefe	Art.-Nr.	42120		42122		42124		
	45 cm	PG 10							
		PG 20							
1 Lochblechklappe						Ausschnitt im Korpusboden für Subwoofer			
ohne Einlegeboden						Durchmesser: 22 cm			
	Breite		30 cm		40 cm		60 cm		
	Tiefe	Art.-Nr.	42110		42112		42114		
	45 cm	PG 10							
		PG 20							
							Art.-Nr.	27846	
							PG 10		
							PG 20		
Korpuselement ist nur mit Fuß planbar, nicht mit durchgehender Sockelplatte, nicht bei 30 cm Breite									
1 Lochblechklappe									
1 Klappe		Breite		100 cm		120 cm		140 cm	
1 Einlegeboden									
	Tiefe	Art.-Nr.	42161		42160		42162		
	45 cm	PG 10							
		PG 20							
verkürzte Mittelseite hinter Lochblechklappe, Mittelseite hinter Klappe									
2 Schubkästen									
1 verkürzter Schubkasten		Breite		60 cm		70 cm		80 cm	
	Tiefe	Art.-Nr.	42180		42181		42182		
	45 cm	PG 10							
		PG 20							
						100 cm		120 cm	
								140 cm	
								2-teiliger Schubkasten	
								42185	
2 Klappen									
1 verkürzter Schubkasten		Breite		60 cm		70 cm		80 cm	
	Tiefe	Art.-Nr.	42186		42187		42191		
	45 cm	PG 10							
		PG 20							
						100 cm		120 cm	
								140 cm	
								1 Mittelseite	
								2-teiliger Schubkasten	
								42189	
								42190	
								42192	
1 Lochblechklappe									
1 Klappe		Breite		100 cm		120 cm		140 cm	
1 verkürzter Schubkasten									
	Tiefe	Art.-Nr.	42173		42174		42176		
	45 cm	PG 10							
		PG 20							
verkürzte Mittelseite hinter Lochblechklappe, Mittelseite hinter Klappe									
1 Lochblechklappe									
2 Klappen		Breite		100 cm		120 cm		140 cm	
1 verkürzte Mittelseite									
	Tiefe	Art.-Nr.	42163		42164		42166		
	45 cm	PG 10							
		PG 20							
verkürzte Mittelseite hinter Lochblechklappe, Mittelseiten hinter Klappen									

Alle Elemente sind zum gleichen Preis auch wandhängend lieferbar.

CUBO MEDIAMÖBEL



Detailansicht von oben:



- Abdeckblatt muss zusätzlich bestellt werden
- Bohrung des Abdeckblatts "inklusive"
- Abdeckblatt wird durchgehend gefertigt
(Maximalmaße siehe hinten Abdeckblätter)

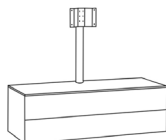
Säulenschränke, 36 cm hoch - (1 Raster)

Korpushöhe zzgl. Drehfüße (1,8 cm) und Abdeckblatt (1 cm)

1 Klappe

1 verkürzter Schubkasten

1 schwarze oder weiße TV - Säule
mit Mittelseite



	Breite	120 cm	120 cm	140 cm	140 cm
		schwarz	weiß	schwarz	weiß
Tiefe	Art.-Nr.	42250	42251	42266	42267
45 cm	PG 10				
	PG 20				

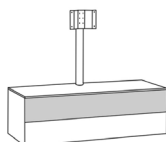
Mittelseite hinter Klappe

Es muss immer eine TV-Halterung zur TV-Säule bestellt werden!

1 Lochblechklappe

1 verkürzter Schubkasten

1 schwarze oder weiße TV - Säule
mit Mittelseite



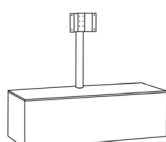
	Breite	120 cm	120 cm	140 cm	140 cm
		schwarz	weiß	schwarz	weiß
Tiefe	Art.-Nr.	42252	42253	42268	42269
45 cm	PG 10				
	PG 20				

Mittelseite hinter Klappe

Es muss immer eine TV-Halterung zur TV-Säule bestellt werden!

1 Klappe

1 schwarze oder weiße TV - Säule
2 Einlegeböden
mit Mittelseite



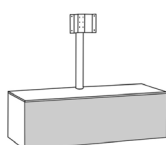
	Breite	120 cm	120 cm	140 cm	140 cm	160 cm	160 cm	180 cm	180 cm
		mit MS schwarz	mit MS weiß	mit MS schwarz	mit MS weiß	mit MS schwarz	mit MS weiß	mit MS schwarz	mit MS weiß
Tiefe	Art.-Nr.	42254	42255	42256	42257	42258	42259	42278	42279
45 cm	PG 10								
	PG 20								

Mittelseite hinter Klappe

Es muss immer eine TV-Halterung zur TV-Säule bestellt werden!

1 Lochblechklappe

1 schwarze oder weiße TV - Säule
mit Mittelseite und Konstruktionsboden



	Breite	120 cm	120 cm
		mit MS schwarz	mit MS weiß
Tiefe	Art.-Nr.	42264	42265
45 cm	PG 10		
	PG 20		

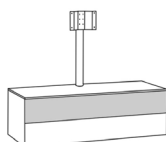
verkürzte Mittelseite hinter Lochblechklappe

Es muss immer eine TV-Halterung zur TV-Säule bestellt werden!

1 Lochblechklappe

1 Klappe

1 schwarze oder weiße TV - Säule
mit Mittelseite



	Breite	120 cm	120 cm	140 cm	140 cm
		schwarz	weiß	schwarz	weiß
Tiefe	Art.-Nr.	42260	42261	42262	42263
45 cm	PG 10				
	PG 20				

Mittelseite hinter Klappe, verkürzte Mittelseite hinter Lochblechklappe

Es muss immer eine TV-Halterung zur TV-Säule bestellt werden!

Alle Elemente sind zum gleichen Preis auch wandhängend lieferbar.

Wandhängende Elemente enthalten einen Tragwinkel, welcher mittig unterhalb der Säule angebracht werden muss.

CUBO MEDIAMÖBEL

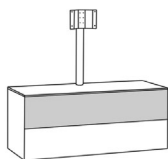
Säulenschränke, 48 cm hoch - (1 1/3 Raster)

Korpushöhe zzgl. Drehfüße (1,8 cm) und Abdeckblatt (1 cm)

1 Lochblechklappe

1 Klappe

1 schwarze oder weiße TV - Säule
mit Mittelseite



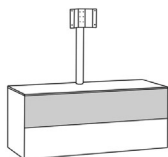
Tiefe	Art.-Nr.	Breite			
		120 cm	120 cm	140 cm	140 cm
45 cm		schwarz	weiß	schwarz	weiß
	PG 10	42270	42271	42272	42273
	PG 20				

Mittelseite hinter Klappe, verkürzte Mittelseite hinter Lochblechklappe
Es muss immer eine TV-Halterung zur TV-Säule bestellt werden!

1 Lochblechklappe

1 verkürzter Schubkasten

1 schwarze oder weiße TV - Säule
mit Mittelseite



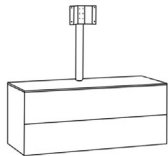
Tiefe	Art.-Nr.	Breite			
		120 cm	120 cm	140 cm	140 cm
45 cm		schwarz	weiß	mit Mittelseite schwarz	mit Mittelseite weiß
	PG 10	42274	42275	42276	42277
	PG 20				

verkürzte Mittelseite hinter Lochblechklappe, zusätzlich bei 140 cm Mittelseite zwischen 2 Schubkastenzargen
Es muss immer eine TV-Halterung zur TV-Säule bestellt werden!

1 Klappe

1 verkürzter Schubkasten

1 schwarze oder weiße TV - Säule
mit Mittelseite

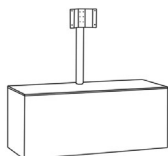


Tiefe	Art.-Nr.	Breite			
		120 cm	120 cm	140 cm	140 cm
45 cm		schwarz	weiß	mit Mittelseite schwarz	mit Mittelseite weiß
	PG 10	42280	42281	42282	42283
	PG 20				

Mittelseite hinter Klappe, zusätzlich bei 140 cm Mittelseite zwischen 2 Schubkastenzargen
Es muss immer eine TV-Halterung zur TV-Säule bestellt werden!

1 Klappe

1 schwarze oder weiße TV - Säule
2 Einlegeböden
mit Mittelseite



Tiefe	Art.-Nr.	Breite			
		120 cm	120 cm	140 cm	140 cm
45 cm		mit Mittelseite schwarz	mit Mittelseite weiß	mit Mittelseite schwarz	mit Mittelseite weiß
	PG 10	42284	42285	42286	42287
	PG 20				

Mittelseite hinter Klappe
Es muss immer eine TV-Halterung zur TV-Säule bestellt werden!


Alle Elemente sind zum gleichen Preis auch wandhängend lieferbar.

Wandhängende Elemente enthalten einen Tragwinkel, welcher mittig unterhalb der Säule angebracht werden muss.

Zubehör

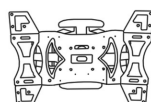
TV-Halterung

nach "VESA"-Norm



starre Halterung **Art.-Nr.**
27746

max. Größe und Belastung des Fernsehers: 60 - 100 Zoll, max. 75 kg



schwenkbare Halterung **Art.-Nr.**
- nach vorne ausziehbar **27747**

max. Größe und Belastung des Fernsehers: 40 - 82 Zoll, max. 45 kg

CUBO MEDIAMÖBEL

Zubehör

Kabeldurchlass rund

Durchmesser 6 cm



Art.-Nr. 17810
PG 10

frei positionierbar (nicht möglich bei Subwoofer-Ausschnitt und Glas- und Keramikabdeckblättern)

Kabeldurchlass rund

Durchmesser 6 cm

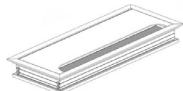


Art.-Nr. 27813
PG 10

frei positionierbar für Glas- oder Keramikabdeckblatt
(Mindestabstand von der Glaskante 80 mm)

Kabeldurchlass eckig

16 x 8 cm

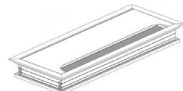


Art.-Nr. 77810
PG 10

frei positionierbar (nicht möglich bei Glas- und Keramikabdeckblättern)
Mindestabstand Hinterkante Korpus bis Mitte Kabeldurchlass 10 cm

Kabeldurchlass eckig

16 x 8 cm

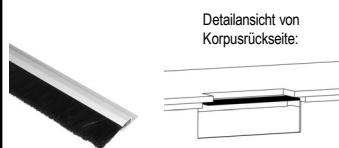


Art.-Nr. 77811
PG 10

frei positionierbar für Glas- oder Keramikabdeckblatt
Mindestabstand Hinterkante Korpus bis Mitte Kabeldurchlass 10 cm

Korpusausschnitt mit Mink-Bürste

Korpusausschnitt 15 x 4 cm

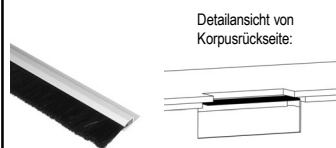


Art.-Nr. 77814
PG 10

frei positionierbar (nicht möglich bei Glas- und Keramikabdeckblättern)
Nicht über eine Mittelseite planen!
Mindestabstand zur Korpusaußenseite 15 cm.

Korpusausschnitt mit Mink-Bürste

Korpusausschnitt 15 x 4 cm




Art.-Nr. 77815
PG 10

frei positionierbar für Glas- oder Keramikabdeckblatt
Nicht über eine Mittelseite planen!
Mindestabstand zur Korpusaußenseite 15 cm.

Rückwandblende mit Magnethalterung

Nur einsetzbar zum Verdecken von Kabeln, etc.



max. Breite 80 cm
Art.-Nr. 27841
PG 10

für Elemente mit einem 1/2 R oder 2/3 Raster Fach

Infrarot-Repeater für alle gängigen Fernbedienungen



Montage im Paneel: Art.-Nr. 27776
Mit Standfuß: Art.-Nr. 27777
bis zu 3 Sender

Blend-Manschette

für Kombinationen mit Mink-Bürste
unter wandhängenden TV-Geräten zur Abdeckung der Kabel
B/H/T: 18/12/5 cm



Art.-Nr. 27847

USB-Stecker (4-fach)

2x USB-A und 2x USB-C inkl. 30W Trafo und rutschfester Schubkasteneinlage




Tiefe Art.-Nr.
35 cm 31980
45 cm 31981

- immer seitlich im Schubkasten eingebaut
- Ausführung in Standardfarbe der Zarge

zusätzliche Außenseiten

Materialstärke 10 mm

Preis pro Seite



Höhe und Tiefe in Frontmaß	Tiefe	Art.-Nr.	Höhe und Tiefe in Frontmaß	Tiefe	Art.-Nr.
0,5 Raster 17,5 cm hoch	45 cm	12271	1 1/3 Raster 47,5 cm hoch	45 cm	12277
2/3 Raster 23,5 cm hoch		12273	1,5 Raster 53,5 cm hoch		12297
1 Raster 35,5 cm hoch		12275	2 Raster 71,5 cm hoch		12279

- in Frontaufteilung oder durchgehend (wird im Werk vormontiert)
- Furnierichtung wie Front (bis 3 R wählbar, ab 3,5 R senkrecht)
- bei gestapelten Korpusen ist keine durchgehende Außenseite möglich

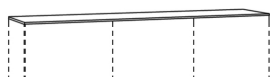
CUBO MEDIAMÖBEL

CUBO Abdeckblätter

Holzabdeckblatt

10 mm

furniert oder lackiert



Tiefe

45 cm

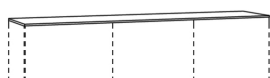
Breite	bis 70 cm	bis 100 cm	bis 120 cm	bis 150 cm	bis 200 cm	bis 240 cm	bis 280 cm	bis 320 cm
Art.-Nr.	22314	22315	22316	22317	22326	22327	22328	22329
PG 10								
PG 20								

Werden mehrere Korpusse nebeneinander geplant, wird das Abdeckblatt bis zu einer Länge von 320 cm durchgehend gefertigt.

Glasabdeckblatt

6 mm stark

farbig lackiert
in allen Standard-Lackfarben



Tiefe

45 cm

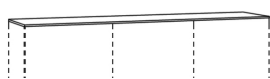
Breite	bis 70 cm	bis 100 cm	bis 120 cm	bis 150 cm	bis 200 cm	bis 240 cm	bis 280 cm	bis 310 cm
Art.-Nr.	27410	27411	27412	27413	27414	27415	27416	27417
PG 10								

Werden mehrere Korpusse nebeneinander geplant, wird das Abdeckblatt bis zu einer Länge von 310 cm durchgehend gefertigt.

Glasabdeckblatt

6 mm stark

gefrostet farbig lackiert
in allen Standard-Lackfarben



Tiefe

45 cm

Breite	bis 70 cm	bis 100 cm	bis 120 cm	bis 150 cm	bis 200 cm	bis 240 cm	bis 280 cm	bis 310 cm
Art.-Nr.	27570	27571	27572	27573	27574	27575	27576	27577
PG 10								

Werden mehrere Korpusse nebeneinander geplant, wird das Abdeckblatt bis zu einer Länge von 310 cm durchgehend gefertigt.

Keramikabdeckblätter

Keramik "Oberfläche matt"

6 mm stark

Ausführungen:

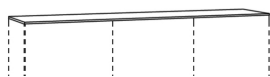
011 - Schiefer

012 - Beton

013 - Kalkstein

016 - Emperador marrone

017 - Zement grau



Tiefe

45 cm

Breite	bis 70 cm	bis 100 cm	bis 120 cm	bis 150 cm	bis 200 cm	bis 240 cm	bis 290 cm	bis 312 cm
Art.-Nr.	28410	28411	28412	28413	28414	28415	28416	28418

NEU

Werden mehrere Korpusse nebeneinander geplant, wird das Abdeckblatt bis zu einer Länge von 290 cm durchgehend gefertigt.

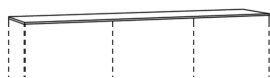
Keramik "Oberfläche glänzend"

6 mm stark

Ausführungen:

014 - Marmor weiß

018 - Marmor schwarz laurent



Tiefe

45 cm

Breite	bis 70 cm	bis 100 cm	bis 120 cm	bis 150 cm	bis 200 cm	bis 240 cm	bis 290 cm	bis 312 cm
Art.-Nr.	28500	28501	28502	28503	28504	28505	28506	28508

NEU

Werden mehrere Korpusse nebeneinander geplant, wird das Abdeckblatt bis zu einer Länge von 290 cm durchgehend gefertigt.

CUBO MEDIAMÖBEL

Die Sockelvarianten

STANDARD

Drehfuß, 18 mm

(höhenverstellbar um 7 mm)



Alternative (preisgleich)

Sockelleiste, 26 mm



Mehrpreise Sockelplatte für Einzelschränke oder als durchgehende Sockelplatte

26 mm stark + 4 mm mit Höhenverstellern

(höhenverstellbar um 15 mm)



Breite 30 - 100 cm

4 Höhenversteller

Breite 120 - 160 cm

6 Höhenversteller

Breite 180 - 320 cm

8 Höhenversteller

Ausführung standardmäßig wie Korpusfarbe.


Die Platte springt um 27 mm von der Front zurück.

für Tiefe	Breite bis	70 cm	100 cm	120 cm	140 cm	180 cm	200 cm	240 cm	280 cm	320 cm
	Art.-Nr.	27380	27381	27382	27383	27384	27385	27386	27387	27388
45 cm	PG 10									
	PG 20									

Sockelrahmen für Einzelschränke oder als durchgehender Sockelrahmen

inkl. Höhenversteller

10 cm hoch (Standard)



für Korpusbreite		bis 70 cm	bis 100 cm	bis 120 cm	bis 180 cm	bis 260 cm
für Korpus-tiefe	Art.-Nr.	27343	27344	27340	27341	27342
45 cm	PG 10					
	PG 20					

kostenlose Höhenkürzung bis 8 cm möglich

Der Sockel springt vorn (Vorderkante Front) und seitlich jeweils 5 cm zurück.

Die Korpusse müssen mit Hängebeschlägen an der Wand befestigt werden.

CUBO MEDIAMÖBEL

Sonderfarben (gilt nicht für Hochglanzsonderfarben):

Beispiel:

Wenn Sie andere Wünsche haben, suchen Sie sich Ihre Wunschfarbe nach der RAL-, Sikkens- oder NCS-Karte aus.

Mehrpreis pro Farbe:

Art.-Nr. 7733

zzgl. 10% auf den Warenwert der Teile mit Sonderfarbe auf PG 20:

Art.-Nr. 7734

Mehrpreis für Sonderanfertigungen

Höhen-, Breiten- und Tiefenkürzungen

bei Elementen mit Türen

Art.-Nr. 27727

bei Elementen mit Klappen (nur Breiten- und Tiefenkürzung möglich)

Art.-Nr. 27727

bei Elementen mit Schubkästen (nur Breitenkürzung möglich)

Art.-Nr. 27728

Aufpreis Gold/Stahl gebürstet lackiert

Aufpreise für Farbausführung 422 - Stahl hell gebürstet und 423 - Gold gebürstet
(Fronten, Korpusoberböden, Korpusaußenseiten und Abdeckblätter) auf Preisgruppe 20

Der metallische Grundlack Gold oder Stahl erhält durch reine Handarbeit mit einem speziellen Schleifschwamm einen sogenannten Effektschliff. Die feine Struktur wird anschließend mit einem Klarlack versiegelt.

Fronten/Blenden (1 Fläche)	Höhe	Breite	Art.-Nr.	Preis	Breite	Art.-Nr.	Preis	Breite	Art.-Nr.	Preis	Breite	Art.-Nr.	Preis
pro Schub, Tür oder Klappe	bis 1R	bis 50 cm	1280		bis 70 cm	1286		bis 100 cm	1292		120-140 cm	1294	
											160-180 cm	1295	
pro Tür	bis 2R	bis 50 cm	1281		bis 70 cm	1287		bis 100 cm	1293		120-140 cm	1296	
											160-180 cm	1297	
pro Tür	bis 3R	bis 50 cm	1282		bis 70 cm	1288		bis 100 cm	1194				
pro Tür	bis 4R	bis 50 cm	1283		bis 70 cm	1289		bis 100 cm	1195				
pro Tür	bis 5R	bis 50 cm	1284		bis 70 cm	1290		bis 100 cm	1196				
pro Tür	bis 6R	bis 50 cm	1285		bis 70 cm	1291		bis 100 cm	1197				
pro Tür	bis 7R	bis 50 cm	1190		bis 70 cm	1192		bis 100 cm	1198				
pro Tür	bis 8R	bis 50 cm	1191		bis 70 cm	1193		bis 100 cm	1199				
Korpusoberboden (nur 1 Fläche)	Tiefe	Breite	Art.-Nr.	Preis									
pro Seite	45 cm	bis 40 cm	1387								Korpuse werden mit der "offenen Gehrungsfuge" gefertigt.		
pro Seite	45 cm	bis 70 cm	1388										
pro Seite	45 cm	bis 100 cm	1389										
pro Seite	45 cm	bis 140 cm	1390										
pro Seite	45 cm	bis 180 cm	1391										
pro Seite	45 cm	bis 260 cm	1392										
zus. Außenseite (1 Fläche)	Höhe	Tiefe	Art.-Nr.	Preis									
pro Seite	bis 1R	45 cm	1306								Korpuse werden mit der "offenen Gehrungsfuge" gefertigt.		
pro Seite	bis 2R	45 cm	1307										
pro Seite	bis 3R	45 cm	1308										
pro Seite	bis 4R	45 cm	1309										
pro Seite	bis 5R	45 cm	1310										
pro Seite	bis 6R	45 cm	1311										
Abdeckblätter (nur 1 Fläche)	Tiefe	Breite	Art.-Nr.	Preis	Breite	Art.-Nr.	Preis	Breite	Art.-Nr.	Preis			
pro Abdeckblatt	45 cm	bis 120 cm	1321		bis 240 cm	1324		bis 320 cm	1327				

CUBO MEDIAMÖBEL


SUDBROCK

Möbelhandwerk

Firma / Einrichtungshaus	Korpus:	Tour:
	Front:	Woche:
	Griff:	AB-Nr.
	Sonstiges:	Kom.

Korpushöhe

A blank grid paper with a vertical ruler on the left side. The ruler is marked in centimeters from 36 to 216. The grid is 20 columns wide and 18 rows high.

 = 10 cm

Korpushöhe zuzüglich Stellfuß + 1,8 cm oder Sockel + 2,6 cm!

Tiefen

45 cm

[illegible]

Auflistung der Artikel	
------------------------	--

Stck.

Bestell-Nr.

Auflistung der Artikel

Stck.

Bestell-Nr.

[illegible]