7/23 D

hülsta

MULTI-FORMA

SCHLAFEN

MULTI-FORMA

Raum für unbegrenzte Möglichkeiten

Inhaltsverzeichnis

	Seite
Programmeinführung, wichtige Hinweise	2-5
Dreh- und Falttürenschränke	
Einleitung Dreh- und Falttürenschränke, Ausführungsübersichten	6-11
Vorschlags-Kleiderschränke Drehtürenschränke	12-15
Grund- und Anbauelemente Drehtürenschränke, Drehtüren-Eckschränke	16-35
Grund- und Anbauelemente Falttürenschränke	36-39
Freie Aufrasterung:	
Korpuselemente und Aufsatz-Korpuselemente für Drehtüren, Falttüren, Raumsystem	40-51
Fronten für Korpuselemente: Drehtüren, Schubladen, Step, Tablarauszug, Falttüren	52-62
Funktionsmittelseite, Türüberbauten, obere Schrankabdeckung	63
Beleuchtung	64
Schiebetürenschränke	
Einleitung Schiebetürenschränke, Ausführungsübersichten	65-67
Schiebetürenschränke	68-74
Freie Aufrasterung:	
Korpuselemente für Schiebetüren	76-82
Fronten für Korpuselemente: Schiebetüren	83-86
Obere Schrankabdeckung, Beleuchtung	87
Schrankinnenausstattung	
Einleitung, Ausführungsübersicht	88
Einlegeböden, Schutzmatte	89
LED-Lichtböden, Einlegeboden inkl. Kleiderstange mit integrierter LED-Beleuchtung	90-91
Kleiderstangen, Krawattenhalter, Hosenhalter, Innenspiegel	92
Kleiderlift, Mittelwand-Einbausätze	93
Wichtige Hinweise zur Einplanung von Schubladen in die Kleiderschränke	94-95
Freie Aufrasterung: Korpusse, Abdeckböden, Schubladen, Korpusverkleidung	96-98
Schubladeneinteilung für Krawatten und Wäsche, ausziehbarer Hosenhalter	99
Schrankinnenausstattung in Sonderbreite	100
Allgemeine Informationen	
Schaltmöglichkeiten für Beleuchtung	102-103
Sonderanfertigungen, Sonderartikel	104-105
Wichtige Hinweise: Wandbeschaffenheit / Montageanleitung	106

Grenzenlos kombinierbar.

Als beliebtes Schranksystem steht Multi-Forma für Design, Qualität und Anpassungsfähigkeit. Wer den perfekten Schrank sucht, schöpft hier aus dem Vollen: Modelle mit Schiebetüren, Dreh- oder Falttüren bieten Garderobe und eigenen Wünschen viel Raum. Design, Innenleben und Oberflächen gibt es ebenso nach Maß wie Kürzungen und Abschrägungen. Multi-Forma zeigt viele Gesichter – von geradlinig in Lack über pur in Hochglanz bis zur Kombination mit feinem Holz. Aufbewahrung, formvollendet.

Maximale Belastungen

Maximale Belastungen:
Max. Belastung von Holz-Einlegeböden (bis 58 cm Breite): 35 kg
Max. Belastung von Holz-Einlegeböden (zwischen 58 und 98 cm Breite): 30 kg
Max. Belastung von Holz-Einlegeböden (ab 98 cm Breite) sowie Schubladen: 25 kg

Wandbefestigung

Wichtige Hinweise: Generell sind Sie als Händler/Fachmonteur für die fachgerechte Wandbefestigung der Möbel verantwortlich. Daher sollte diese Wandbefestigung auch nur durch entsprechend geschulte Fachmonteure durchgeführt werden. Für nahezu alle Elemente wird seitens hülsta Material zur Wandbefestigung mitgeliefert, von dem Sie aus Sicherheits- und Konstruktionsgründen Gebrauch machen sollten. Das von hülsta mitgelieferte Befestigungsmaterial (Dübel, Schrauben) ist ausschließlich für die Befestigung von Bauteilen an Beton der Festigkeitsklasse C12/15 geeignet.
Für andere Baustoffe (siehe separate Baustofftabelle im Kapitel Wandbeschaffenheit) bieten wir ihnen ein Montage-Mörtelset als Bestelltype an. Beachten Sie bitte, dass auch dieses Montage-Mörtelset nur für die in der Baustofftabelle aufgeführten Baustoffe geeignet ist. Bei abweichender Beschaffenheit (z.B. Gipskarton- oder Leichtbauwände) ist eine andere, der Belastung angemessene Befestigung bauseits vorzunehmen. Bitte beachten Sie, dass bei unsachgemäßer Befestigung der Möbel an der Wand ein Risiko des Herabfallens bzw. Umkippens besteht – besonders bei Verwendung von bauseitig beschafften, alternativen Befestigungsmaterialien. Aufgrund oben genannter Sachverhalte ist die Wandbeschaffenheit vor Vertragsabschluss daher unbedingt abzufragen.

Übersicht: Dreh-, Falt- und Schiebetürenschränke

Systemhöhen Dreh-, Falt- und Schiebetürenschränke

Systembreiten und -tiefen: siehe in den einzelnen Kapiteln der Dreh-, Falt- und Schiebetürenschränke

229,6 cm hoch

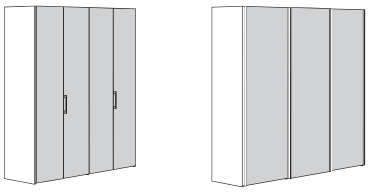

268,0 cm hoch

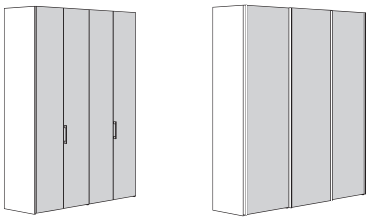

Aufsatzelemente für Drehtürenschränke

70,1-139,1 cm hoch

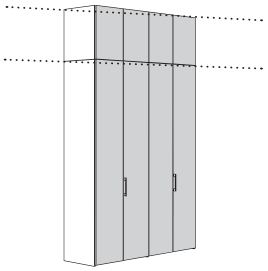

Design- und Griffausführungen

Designausführungen Dreh- und Falttürenschränke

Design Schlicht (AT)
(ehemalige Bezeichnung: Design A bzw. T)

Design Gürtel (GU)

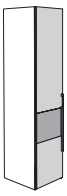

Design Lamelle (LA)

Design Glas (GL)
(ehemalige Bezeichnung: Design I)

Design Spiegel (SP)
(ehemalige Bezeichnung: Design N)

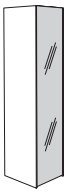

Griffausführungen Dreh- und Falttüren

Griff	Holzgriff	Griff	Griff	Griff	Griff	Griffstange	Griffstange	Griffleiste T	Griffleiste U	Griff Ausfräsung
057	018	011	014	030	026	029	013	052	059	037

Designausführungen Schiebetürenschränke

Design Horizontal (SA)

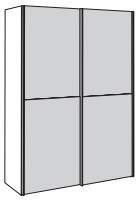

Design Vertikal (SC)

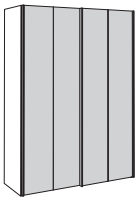

Design Gürtel (SB)

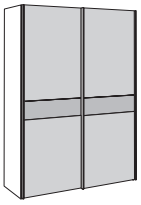

Griffausführung Schiebetüren

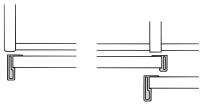

Gestaltungsmöglichkeiten

Drehtürenschränke

Falttürenschränke

Schiebetürenschränke

Raumsystem

MULTI-FORMA Dreh- und Falttürenschränke

Sie sind die Alleskönner unter den Schranklösungen von Multi-Forma. Ob Standardmaß oder besondere Sonderanfertigung. Wenn die vorhandene Fläche und die Raumhöhe optimal genutzt werden sollen, sind Dreh- und Falttürenschränke mit Ecklösungen mehr als eine Überlegung wert. Leicht zu planen, perfekt anzupassen, gut zu kombinieren.

Es gibt ihn nicht, den einen Multi-Forma Kleiderschrank, dafür so viele Spielarten wie Kundenwünsche. Ob endlos plan- und anpassbarer Drehtürenschrank, platzsparender Falttürenschrank oder die kleine begehbare „Boutique“ im eigenen Heim – jedes Exemplar von Multi-Forma überzeugt durch inspirierende Gestaltungsfreiheit, ausgezeichnete Qualität und viele Extras.

Höhenkürzungen in Abständen von 1 mm, Breiten- und Tiefenkürzungen in Abständen von 1,0 cm ohne Mehrpreis (bei Türen in Design Glas (GL) gegen Aufpreis).
Breitenkürzungen sind nicht möglich bei Türen in Design Lamelle (LA).

Designidee

Bei Multi-Forma Dreh- und Falttürenschränken können Sie zwischen unterschiedlichen Designausführungen wählen:
- Design Schlicht (AT)
- Design Gürtel (GU)
- Design Lamelle (LA)
- Design Glas (GL)
- Design Spiegel (SP)

Unterschiedliche Holz-, Lack- und Hochglanzlackausführungen und eine Vielzahl an Griffvarianten unterstreichen die Vielseitigkeit des Multi-Forma Schranksystems.

Auch bei der Schrankinnenausstattung der Multi-Forma Dreh- und Falttürenschränke können Sie zwischen unterschiedlichen Ausführungen wählen:
- Lack reinweiß (Standard)
- Lack anthrazit

Bitte geben Sie in Ihrer Bestellung an, in welcher Ausführung Sie die Innenausstattung Ihres Schrankes wünschen. Falls im Auftrag keine Angabe zur Ausführung angegeben ist, wird die Schrankinnenausstattung standardmäßig in Lack reinweiß geliefert.

Konzeption / Planungsmöglichkeiten

Dreh- und Falttürenschränke nach dem Prinzip der Endlosbauweise
- Dreh- und Falttürenschränke sind miteinander kombinierbar
- wahlweise
  - mit umlaufendem Passepartout
  - mit LED-Aufbauleuchte, wahlweise Chrom-hochglänzend oder schwarz (3,2 W)
  - mit umlaufendem Passepartout und LED-Aufbauleuchte, wahlweise Chrom-hochglänzend oder schwarz (3,2 W)
  - mit Kranzprofil A bzw. B und LED-Einbaustrahlern (2 W)
  - mit Kranzprofil A bzw. B und integrierten LED-Leuchtfeldern (3,2 W)

  Die Schaltung erfolgt standardmäßig über einen außenliegenden Fußschalter.
- Türen in Design Schlicht (AT) wahlweise mit Spiegel
- Multi-Forma ist breitenvariabel: die Vielzahl unterschiedlicher Elementbreiten ermöglicht Schrankbreiten in 10 cm Sprüngen
- Schrankinnenbreiten: 38, 48, 68, 78, 98, 158, 198 cm
- zwei Schrankgrundhöhen: 229,6 cm und 268,0 cm; Aufsatzschränke: 70,1-139,1 cm hoch
- Multi-Forma ist variabel: Höhenkürzungen in Abständen von 1 mm, Breiten- und Tiefenkürzungen in Abständen von 1,0 cm ohne Mehrpreis (bei Türen in Design Glas (GL) gegen Aufpreis). Breitenkürzungen sind nicht möglich bei Türen in Design Lamelle (LA).
- Schrankaußentiefe (ohne Griffe): 61,0 cm (Standard) oder 61,4 cm
- Schrankinnentiefe: 56,0 cm
- überbreite Panorama-Elemente der Falttürenschränke ohne Mittelwand sorgen für eine optimale Übersicht
- verformte Drehtüren-Abschlusselemente
- Drehtüren-Eckschränke (45° und Vollzugriffecke 90°)
- funktionale und hochwertige Schrankinnenausstattung (siehe Kapitel „Schrankinnenausstattung“)
- Standardmäßige Inneneinteilung je Element: 2 Einlegeböden, 1 Kleiderstange
- seitliche und rückseitige Abschrägungen sind möglich (siehe Kapitel „Sonderanfertigungen”)

Qualitätsmerkmale

- alle Schranktüren mit Dämpfung
- alle Schranktüren mit Griff und Federscharnieren
- überbreite Schrankeinlegeböden (160 und 200 cm) aus dreifach verleimter Span-Tischlerplatte
- optisch unauffällige 2,5 mm Rasterlochbohrung
- Ganzmetallscharniere
- niedriger Sockel mit Trapezbeschlägen für einfache Montage
- alle Mittel- und Außenseiten haben eine Spezial-Sockelverstellung, die den waage- und lotgerechten Aufbau erleichtert
- Schubkastenzargen grundsätzlich in grau
- **hülsta-MagicClose:** Holz-Drehtüren mit Griff mit gedämpftem Türanschlag
- **hülsta-Inno-Push-to-open:** Schubladen sind grundsätzlich mit hülsta-Inno-Push-to-open (Schubladen mit mechanischer Öffnungsunterstützung und gedämpftem Selbsteinzug als Vollauszug) ausgestattet.

Tiefen Dreh- und Falttürenschrankkorpusse

Bei den Korpussen der Multi-Forma Dreh- und Falttürenschränke können Sie zwischen den Tiefen 59,0 cm (Standardtiefe) und 61,4 cm wählen. Bei der Korpustiefe 59,0 cm sind die Dreh- und Falttüren aufschlagend (siehe Abb. 1), bei der Korpustiefe 61,4 cm sind die Dreh- und Falttüren einschlagend (siehe Abb. 2), d.h. sie werden an den Schrankaußenseiten eingefasst.
Falls im Auftrag keine Tiefe angegeben ist, wird der Schrankkorpus in 59,0 cm Tiefe geliefert. Wird die Korpustiefe 61,4 cm gewünscht, benötigen nur die Grundelemente die beiden tieferen Schrankaußenseiten (ohne Aufpreis).

Korpustiefe: 59,0 cm
Standardtiefe – Korpus für aufschlagende Türen

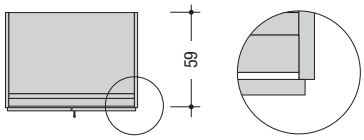

Abb. 1

Korpustiefe: 61,4 cm
Korpus für einschlagende Türen (ohne Aufpreis)

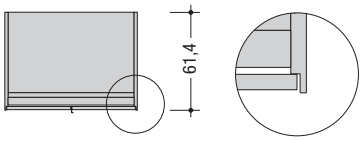

Abb. 2

Designausführungen Dreh- und Falttürenschränke

Bei Multi-Forma Dreh- und Falttürenschränken können Sie zwischen unterschiedlichen Designausführungen wählen. Die Türen aller Designausführungen sind 2,3 cm stark und miteinander kombinierbar.

Design Schlicht (AT) (ehemalige Bezeichnung: Design A bzw. T)	**Design Gürtel (GU)**	**Design Lamelle (LA)**	**Design Glas (GL) *** (ehemalige Bezeichnung: Design I)	**Design Spiegel (SP) **** (ehemalige Bezeichnung: Design N)
	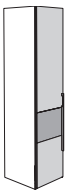			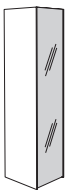

* Front bei Design Glas (GL): Glastür auf lackiertem Aluminiumrahmen. Rückseitige Randlackierung hinterlackiert reinweiß und Türfüllung aus Optiwhite-Klarglas oder rückseitige Randlackierung hinterlackiert anthrazit und Türfüllung aus getöntem Glas. Bitte die gewünschten Ausführungen deutlich im Auftrag angeben!

** Front bei Design Spiegel (SP): Tür mit vollflächigem Spiegel, Griffleiste in allen Ausführungen und in Chrom hochglänzend möglich. Bitte die gewünschten Ausführung deutlich im Auftrag angeben!

Ausführungen Dreh- und Falttürenschränke

Ausführungs-Nr.	Schrankaußenkorpus und -front, Passepartout, Kranzprofile, Gürtel bei Design Gürtel (GU), Griffleiste bei Design Spiegel (SP) *	Preis-gruppe
1058	Lack reinweiß	**I**
2569	Lack cremeweiß (RAL 9001)	**I**
2570	Lack angora (RAL 060 8005)	**I**
2571	Lack sahara (RAL 060 7010)	**I**
2572	Lack kaschmir (RAL 060 7005)	**I**
2573	Lack dunkelgrau (RAL 000 4000)	**I**
0664	Lack anthrazit	**I**
2205	Hochglanzlack reinweiß	**II**
2574	Hochglanzlack cremeweiß (RAL 9001)	**II**
2575	Hochglanzlack angora (RAL 060 8005)	**II**
2576	Hochglanzlack sahara (RAL 060 7010)	**II**
2577	Hochglanzlack kaschmir (RAL 060 7005)	**II**
2578	Hochglanzlack dunkelgrau (RAL 000 4000	**II**
2581	Hochglanzlack anthrazit	**II**
2494	Esche natura	**II**
1260	Natureiche	**II**
2579	Eiche kaschmir	**II**
2580	Eiche grau	**II**
2499	Eiche anthrazit	**II**
1529	Kernnussbaum	**II**

Ausführungs-Nr.	Schrankinnenkorpus und Innenausstattung
1058	Lack reinweiß (Standard)
0664	Lack anthrazit

Bei den Dreh- und Falttürenschränken können Sie zwischen zwei Ausführungen für die Schrankinnenausstattung wählen. Die gewünschte Ausführung ist in der Bestellung unbedingt anzugeben. Falls im Auftrag keine Ausführung angegeben ist, wird die Schrankinnenausstattung in Lack reinweiß geliefert.

* Die Griffleiste bei Türen in Design Spiegel (SP) ist wahlweise auch in Chrom hochglänzend lieferbar (ohne Mehrpreis). Bitte deutlich im Auftrag angeben!

Wichtiger Hinweis zur Furnierrichtung bei Holzausführungen:
Bei den furnierten Ausführungen der Dreh- und Falttürenschränke können Sie zwischen vertikaler oder horizontaler Furnierrichtung der Flächen wählen. Die gewünschte Furnierrichtung ist in der Bestellung unbedingt anzugeben. Falls im Auftrag keine Furnierrichtung angegeben ist, werden der Außenkorpus sowie alle Dreh- und Falttüren mit vertikaler Furnierrichtung geliefert; Ausnahme: der Gürtel bei Design Gürtel (GU) wird mit horizontaler Furnierrichtung geliefert.

Griffversionen und Griffausführungen Dreh- und Falttürenschränke

Bei den Dreh- und Falttürenschränken können Sie zwischen verschiedenen Griffen wählen. Der gewünschte Griff und die gewünschte Ausführung ist in der Bestellung unbedingt anzugeben.

Schubladen sind grundsätzlich mit **hülsta-Inno-Push-to-open** (Schubladen mit mechanischer Öffnungsunterstützung und gedämpftem Selbsteinzug als Vollauszug) ausgestattet.

Griff 057 *	Holzgriff 018	Griff 011	Griff 014	Griff 030	Griff 026
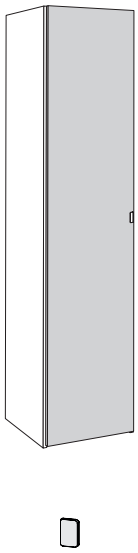	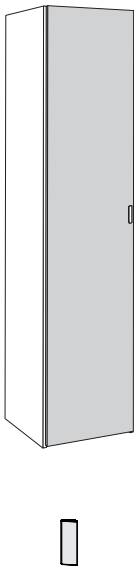	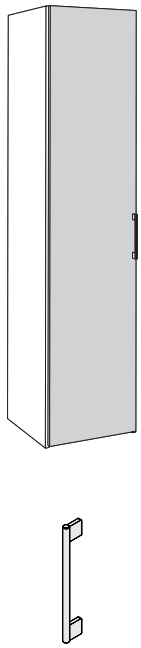	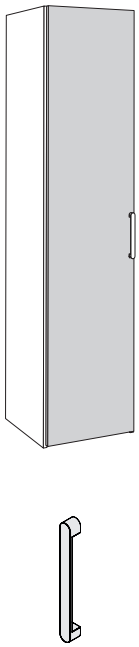	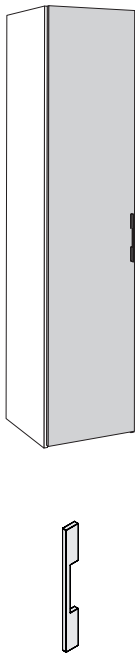	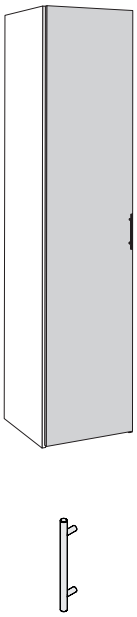
Griffhöhe: 5,6 cm	Griffhöhe: 9,2 cm	Griffhöhe: 24,0 cm	Griffhöhe: 24,8 cm	Griffhöhe: 25,5 cm	Griffhöhe: 18,8 cm
Lack reinweiß Lack cremeweiß Lack angora Lack sahara Lack kaschmir Lack dunkelgrau Lack anthrazit Chrom hochglänzend Chrom matt	Esche natura Natureiche Eiche kaschmir Eiche grau Eiche anthrazit Kernnussbaum	Lack anthrazit Chrom hochglänzend Chrom matt	Lack anthrazit Chrom hochglänzend Chrom matt	Lack anthrazit Chrom hochglänzend Chrom matt	Lack anthrazit Chrom hochglänzend Chrom matt
ohne Aufpreis **008G057**	ohne Aufpreis **008G018**	ohne Aufpreis **008G011**	ohne Aufpreis **008G014**	ohne Aufpreis **008G030**	ohne Aufpreis **008G026**

* Design Glas (GL) grundsätzlich mit Griff 057. Der Griff ist grundsätzlich in der gleichen Farbe lackiert (matt) wie die Hinterlackierung der Drehtüren. Ein Farbwechsel ist nicht möglich.

** Design Spiegel (SP) grundsätzlich mit Griffleiste T 052.

*** Griffleiste T 052, Griffleiste U 059 und Griff Ausfräsung 037 sind nicht möglich bei Design Gürtel (GU) und Design Lamelle (LA).

Griffstange 029	Griffstange 013	Griffleiste T 052 ** ***	Griffleiste U 059 ***	Griff Ausfräsung 037 ***
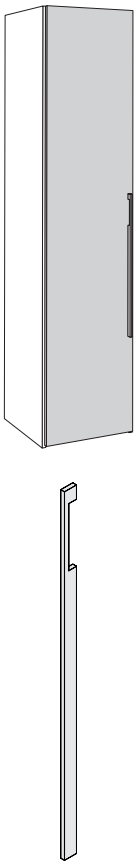	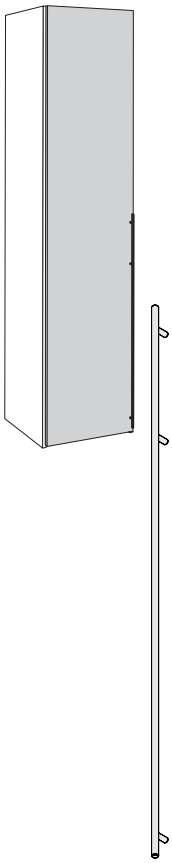	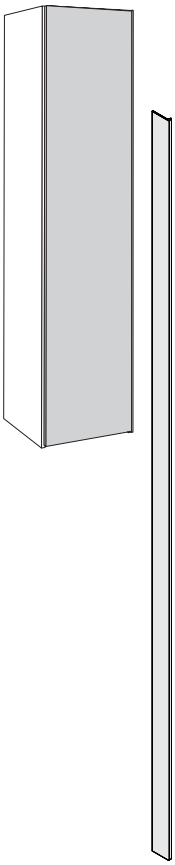	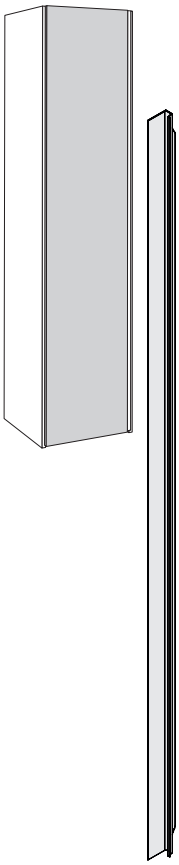	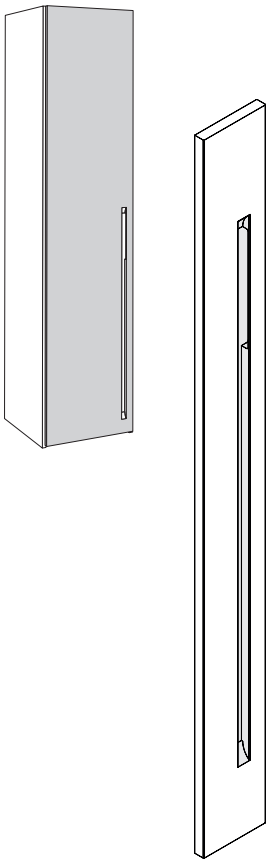
Griffhöhe: 77,0 cm	Griffhöhe: 114,9 cm	Griffhöhe = Türhöhe	Griffhöhe = Türhöhe	Höhe der Griffmuschel: 25,0 cm
Lack anthrazit Chrom hochglänzend Chrom matt	Lack anthrazit Chrom hochglänzend Chrom matt	Lack reinweiß Lack cremeweiß Lack angora Lack sahara Lack kaschmir Lack dunkelgrau Lack anthrazit Chrom hochglänzend Chrom matt	Lack reinweiß Lack cremeweiß Lack angora Lack sahara Lack kaschmir Lack dunkelgrau Lack anthrazit Esche natura Natureiche Eiche kaschmir Eiche grau Eiche anthrazit Kernnussbaum	Ausführung Front: Lack reinweiß, Lack cremeweiß, Lack angora, Lack sahara, Lack kaschmir, Lack dunkelgrau, Lack anthrazit Ausführung Füllung: Lack reinweiß, Lack cremeweiß, Lack angora, Lack sahara, Lack kaschmir, Lack dunkelgrau, Lack anthrazit, Esche natura, Natureiche, Eiche kaschmir, Eiche grau, Eiche anthrazit, Kernnussbaum
Aufpreis pro Griff:	Aufpreis pro Griff:	Aufpreis pro Griff:	Aufpreis pro Griff:	Aufpreis pro Griff:
008G029	**008G013**	**008G052**	**008G059**	**008G037**
-	-	-	-	-

Dreh- und Falttürenschränke

Schränke nach der Endlosbauweise

Dreh- und Falttürenschränke können endlos geplant und miteinander kombiniert werden. Infolge unterschiedlicher Elementbreiten lassen sich eine Fülle von Schrankbreiten erzielen. Dadurch kann die zur Verfügung stehende Stellfläche optimal genutzt werden. Für jede Schrankkombination gilt das erste Element von links als Grundelement, das beide Außenseiten beinhaltet. Es kann immer nur 1 Grundelement eingeplant werden. Bei Weiterbau mit Anbauelementen wird die rechte Außenseite vom Grundelement als Schrankabschluss eingesetzt. Bei eintürigen Drehtüren- sowie bei Falttürenschränken kann zwischen linkem und rechtem Türanschlag gewählt werden. Die untenstehenden Grafiken sollen einen Ausschnitt aus dem Schranksortiment wiedergeben.

Standardmäßige Inneneinteilung je Element: 2 Einlegeböden, 1 Kleiderstange. Schrankinnenausstattung wahlweise in den Ausführungen Lack reinweiß (Standard) oder Lack anthrazit. Bitte unbedingt im Auftrag angeben!

Schrankbeispiele Drehtürenschränke

- Dreh- und Falttürenschränke können endlos geplant und miteinander kombiniert werden
- wahlweise mit vielen verschiedenen Griffen lieferbar (siehe Seite **8-9**)
- gerade Elemente und verformte Abschlusselemente
- Spiegelfronten bei Türen in Design Schlicht (AT) gegen Aufpreis
- Passepartout, Kranzprofil und Beleuchtung gegen Aufpreis
- 2 verschiedene Grundhöhen: 229,6 cm und 268,0 cm
- Aufsatzschränke: 70,1-139,1 cm hoch
- Elementaußenbreiten: 42, 52, 72, 82, 102 cm (Grundelemente) 40, 50, 70, 80, 100 cm (Anbauelemente)
- Elementinnenbreiten: 38, 48, 68, 78, 98 cm
- Außentiefe: 61,0 cm (Standard) oder 61,4 cm
- Innentiefe: 56,0 cm

Zur Ermittlung der Gesamtbreite bei Einsatz des Passepartouts (bzw. des Kranzprofils A oder B) beachten Sie bitte rechts und links je 1,7 cm (bzw. 0,5 cm oder 0,2 cm) Überstand!

Drehtürenschrank in 229,6 cm Höhe

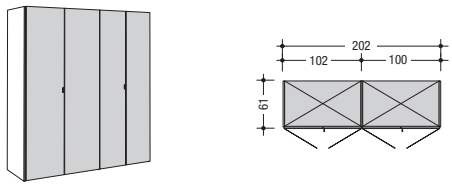

Drehtürenschrank in 268,0 cm Höhe

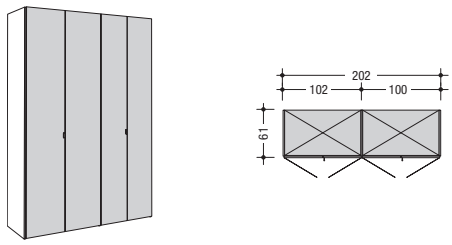

Schrankbeispiele Falttürenschränke

- Dreh- und Falttürenschränke können endlos geplant und miteinander kombiniert werden
- wahlweise mit vielen verschiedenen Griffen lieferbar (siehe Seite **8-9**)
- überbreite Panorama-Elemente in 160/162 cm und 200/202 cm Breite ohne Mittelwand
- Spiegelfronten bei Türen in Design Schlicht (AT) gegen Aufpreis
- Passepartout, Kranzprofil und Beleuchtung gegen Aufpreis
- 2 verschiedene Grundhöhen: 229,6 cm und 268,0 cm
- Elementaußenbreiten: 82, 102, 162, 202 cm (Grundelemente) 80, 100, 160, 200 cm (Anbauelemente)
- Elementinnenbreiten: 78, 98, 158, 198 cm
- Außentiefe: 61,0 cm (Standard) oder 61,4 cm
- Innentiefe: 56,0 cm

Zur Ermittlung der Gesamtbreite bei Einsatz des Passepartouts (bzw. des Kranzprofils A oder B) beachten Sie bitte rechts und links je 1,7 cm (bzw. 0,5 cm oder 0,2 cm) Überstand!

Falttürenschrank in 229,6 cm Höhe

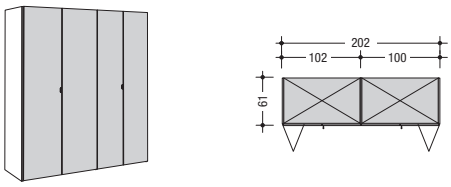

Falttürenschrank in 268,0 cm Höhe

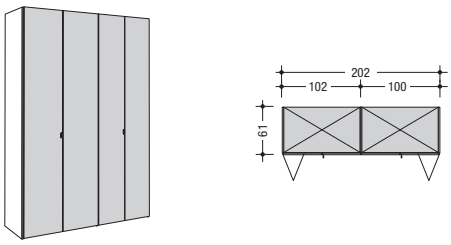

Drehtürenschrank mit Aufsatzschrank

Drehtürenschrank 229,6 cm oder 268,0 cm hoch,
Aufsatzschrank 70,1-139,1 cm hoch

Wichtiger Hinweis:
Schrankaußenseiten und Drehtüren sind geteilt.

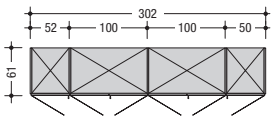

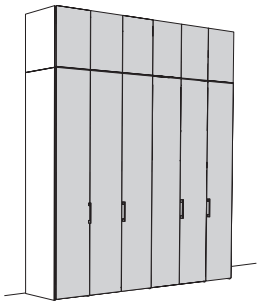

Maße	ohne Kranzprofil	mit Kranzprofil A	mit Kranzprofil B	mit Passepartout	mit LED-Aufbauleuchte	mit Passepartout und LED-Aufbauleuchte
Höhen	229,6 cm / 268,0 cm	234,2 cm / 272,6 cm	231,3 cm / 269,7 cm	232,5 cm / 270,9 cm	232,8 cm / 271,2 cm	235,7 cm / 274,1 cm
Tiefen	61,0 cm / 61,4 cm	71,3 cm	67,8 cm	61,4 cm	72,5 cm	72,5 cm
Breiten	siehe Seite **16-62**					
	Höhenkürzungen in Abständen von 1 mm, Breiten- und Tiefenkürzungen in Abständen von 1,0 cm ohne Mehrpreis (bei Türen in Design Glas (GL) gegen Aufpreis). Breitenkürzungen sind nicht möglich bei Türen in Design Lamelle (LA).					

Schrankbeispiele mit Drehtüren-Eckschränken, Sonderanfertigungen; Beleuchtung

- Drehtüren-Eckschränke sind mit Dreh- und Falttürenschränken kombinierbar
- wahlweise mit vielen verschiedenen Griffen lieferbar (siehe Seite **8-9**)
- Drehtüren-Eckschrank 45° mit 1 Einlegeboden ohne Kleiderstange und 1 Einlegeboden mit Kleiderstange
- Drehtüren-Eckschrank mit Vollzugriffecke 90° mit links und rechts je 2 Einlegeböden und mit je 1 Kleiderstange
- 2 verschiedene Grundhöhen: 229,6 cm und 268,0 cm
- Elementaußenbreiten:
  97,3 x 97,3 bzw. 112,7 x 112,7 cm (Grundelemente)
  95,3 x 97,3 bzw. 110,7 x 112,7 cm (Anbauelemente)
- Außentiefe: 61,0 cm (Standard) oder 61,4 cm
- Innentiefe: 56,0 cm

Zur Ermittlung der Gesamtbreite bei Einsatz des Passepartouts (bzw. des Kranzprofils A oder B) beachten Sie bitte rechts und links je 1,7 cm (bzw. 0,5 cm oder 0,2 cm) Überstand!

- Höhenkürzungen in Abständen von 1 mm, Breiten- und Tiefenkürzungen in Abständen von 1,0 cm ohne Mehrpreis (bei Türen in Design Glas (GL) gegen Aufpreis). Breitenkürzungen sind nicht möglich bei Türen in Design Lamelle (LA).
- Hinweise zur seitlichen Abschrägung und weitere Sonderanfertigungen siehe Kapitel „Sonderanfertigungen“

Drehtüren-Eckschrank 45°

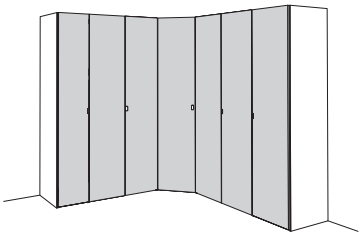

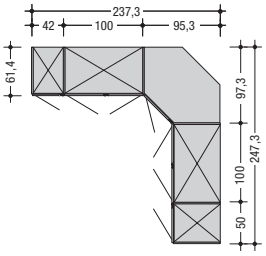

Drehtürenschrank mit Griffen in Design U

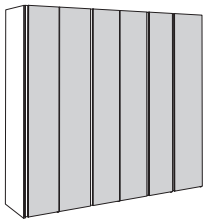

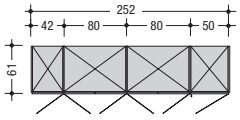

Drehtüren-Eckschrank mit Vollzugriffecke 90°

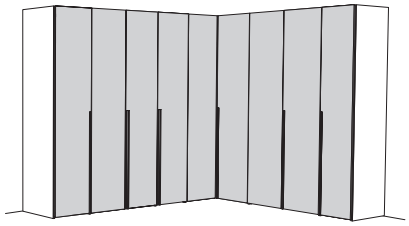

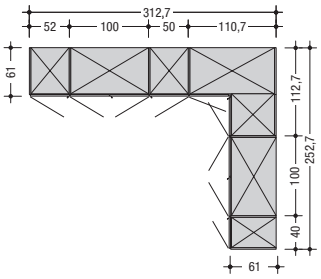

Drehtürenschrank mit Schubladen

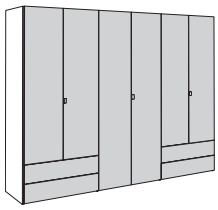

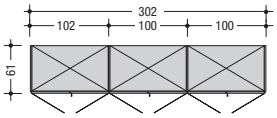

Beleuchtung

Alle Dreh- und Falttürenschränke sind wahlweise mit Kranzprofil und LED-Beleuchtung bzw. mit LED-Aufbauleuchten lieferbar. Es wird grundsätzlich über jedem Element – ob 1-türig oder 2-türig – ein LED-Einbaustrahler (2 W), ein LED-Leuchtfeld (3,2 W) oder eine LED-Aufbauleuchte (3,2 W) eingeplant. Ausnahme: Bei Panorama-Elementen werden 2 LED-Einbaustrahler bzw. 2 LED-Leuchtfelder oder 2 LED-Aufbauleuchten eingeplant. Auf Wunsch kann mittig über jeder Tür ein LED-Einbaustrahler, ein LED-Leuchtfeld oder eine LED-Aufbauleuchte eingeplant werden. In jedem Fall ist eine Grundrissskizze zu erstellen.

Die Schaltung der Beleuchtung erfolgt durch einen außenliegenden Fußschalter. Als Alternative ist aber auch eine Funkfernbedienung möglich, für die ein Aufpreis berechnet wird. Die Funkfernbedienung beinhaltet einen Sender und einen Empfänger, mit dem sich die gesamte LED-Beleuchtung ein- und ausschalten lässt. Bei Einsatz der Funkfernbedienung entfällt der Fußschalter.

Achtung: Bei Einplanung des Kranzprofils ist zu beachten, dass der Abstand zur Decke mindestens 2,0 cm betragen muss.

Siehe Seite 64 für weitere Informationen!

Bitte beachten Sie bei jeder Planung je 2,0 cm Montageluft zur Decke und zur Seite!

3-türige Drehtürenschränke
152 cm breit

Als Alternative zu einer individuellen Planung aus dem Gesamtprogramm besteht die Möglichkeit, unter gestalteten Kleiderschränken auszuwählen. Diese erleichtern die Planung. Die Kleiderschränke können um eventuelles Zubehör ergänzt werden. Dieses wird gegen Aufpreis berechnet.

			Design Schlicht (AT)
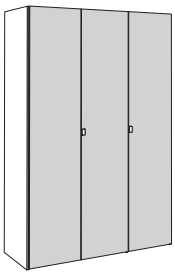 Inneneinteilung: jedes Element: 2 Einlegeböden und 1 Kleiderstange 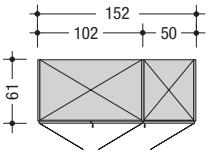	229,6 cm hoch	wie Abb. spiegelb. **Preisgr.** **I** **II**	**AT921300** **AT921310** - -
	268,0 cm hoch	wie Abb. spiegelb. **Preisgr.** **I** **II**	**AT922300** **AT922310** - -
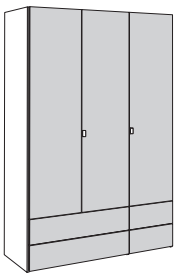 Inneneinteilung: jedes Element: 2 Einlegeböden und 1 Kleiderstange 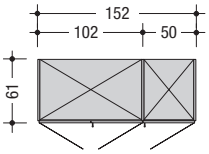	229,6 cm hoch	wie Abb. spiegelb. **Preisgr.** **I** **II**	**AT941300** **AT941310** - -
	268,0 cm hoch	wie Abb. spiegelb. **Preisgr.** **I** **II**	**AT942300** **AT942310** - -
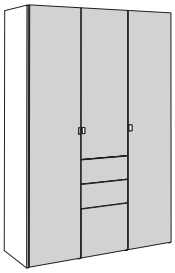 Inneneinteilung: linkes und rechtes Element: je 2 Einlegeböden und 1 Kleiderstange mittleres Element: 3 Einlegeböden 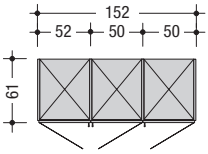	229,6 cm hoch	wie Abb. spiegelb. **Preisgr.** **I** **II**	**AT941301** **AT941311** - -
	268,0 cm hoch	wie Abb. spiegelb. **Preisgr.** **I** **II**	**AT942301** **AT942311** - -
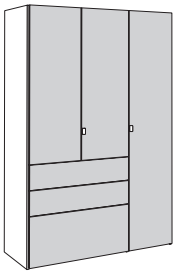 Inneneinteilung: linkes Element: 3 Einlegeböden rechtes Element: 2 Einlegeböden und 1 Kleiderstange 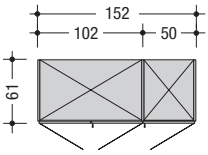	229,6 cm hoch	wie Abb. spiegelb. **Preisgr.** **I** **II**	**AT941302** **AT941312** - -
	268,0 cm hoch	wie Abb. spiegelb. **Preisgr.** **I** **II**	**AT942302** **AT942312** - -
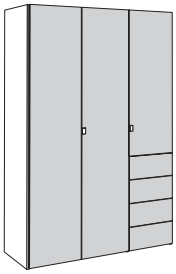 Inneneinteilung: linkes Element: 2 Einlegeböden und 1 Kleiderstange rechtes Element: 3 Einlegeböden 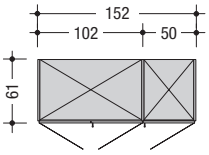	229,6 cm hoch	wie Abb. spiegelb. **Preisgr.** **I** **II**	**AT941303** **AT941313** - -
	268,0 cm hoch	wie Abb. spiegelb. **Preisgr.** **I** **II**	**AT942303** **AT942313** - -

4-türige Drehtürenschränke

202 cm breit

Als Alternative zu einer individuellen Planung aus dem Gesamtprogramm besteht die Möglichkeit, unter gestalteten Kleiderschränken auszuwählen. Diese erleichtern die Planung. Die Kleiderschränke können um eventuelles Zubehör ergänzt werden. Dieses wird gegen Aufpreis berechnet.

Design Schlicht (AT)

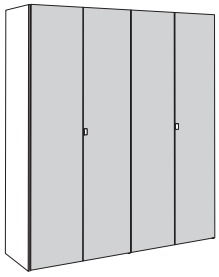	Inneneinteilung: jedes Element: 2 Einlegeböden und 1 Kleiderstange 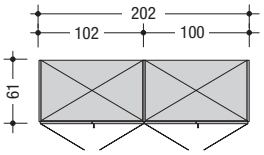	229,6 cm hoch Preisgr. I II	AT921400 - -
		268,0 cm hoch Preisgr. I II	AT922400 - -
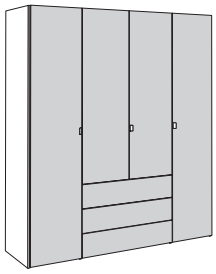	Inneneinteilung: linkes und rechtes Element: je 2 Einlegeböden und 1 Kleiderstange mittleres Element: 3 Einlegeböden 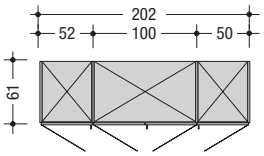	229,6 cm hoch Preisgr. I II	AT941400 - -
		268,0 cm hoch Preisgr. I II	AT942400 - -
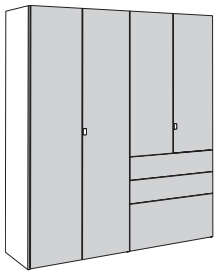	Inneneinteilung: linkes Element: 2 Einlegeböden und 1 Kleiderstange rechtes Element: 3 Einlegeböden 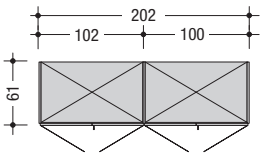	229,6 cm hoch wie Abb. spiegelb. Preisgr. I II	AT941401 AT941411 - -
		268,0 cm hoch wie Abb. spiegelb. Preisgr. I II	AT942401 AT942411 - -
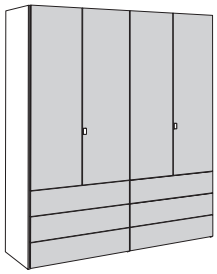	Inneneinteilung: jedes Element: 1 Einlegeboden und 1 Kleiderstange 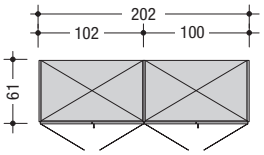	229,6 cm hoch Preisgr. I II	AT941402 - -
		268,0 cm hoch Preisgr. I II	AT942402 - -
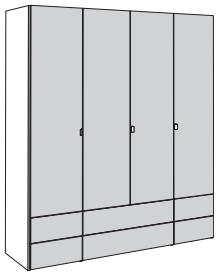	Inneneinteilung: jedes Element: 2 Einlegeböden und 1 Kleiderstange 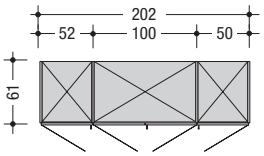	229,6 cm hoch Preisgr. I II	AT941403 - -
		268,0 cm hoch Preisgr. I II	AT942403 - -

Vorschlags-Kleiderschränke

Bitte beachten Sie bei jeder Planung je 2,0 cm Montageluft zur Decke und zur Seite!

5-türige Drehtürenschränke
252 cm breit

Als Alternative zu einer individuellen Planung aus dem Gesamtprogramm besteht die Möglichkeit, unter gestalteten Kleiderschränken auszuwählen. Diese erleichtern die Planung. Die Kleiderschränke können um eventuelles Zubehör ergänzt werden. Dieses wird gegen Aufpreis berechnet.

Design Schlicht (AT)

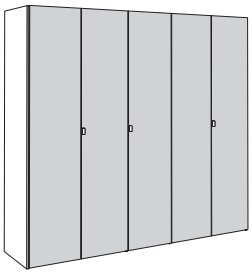

Inneneinteilung:
jedes Element: 2 Einlegeböden und 1 Kleiderstange

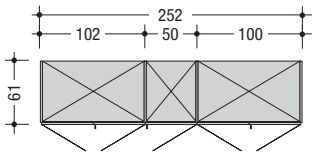

229,6 cm hoch	wie Abb. spiegelb.	**AT921500**
	Preisgr.	**AT921510**
	I	-
	II	-
268,0 cm hoch	wie Abb. spiegelb.	**AT922500**
	Preisgr.	**AT922510**
	I	-
	II	-

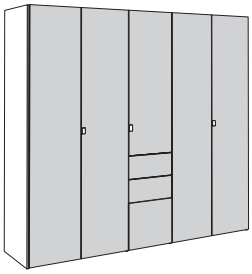

Inneneinteilung:
linkes und rechtes Element: je 2 Einlegeböden und 1 Kleiderstange
mittleres Element: 3 Einlegeböden

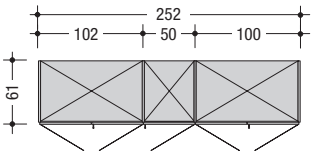

229,6 cm hoch	wie Abb. spiegelb.	**AT941500**
	Preisgr.	**AT941510**
	I	-
	II	-
268,0 cm hoch	wie Abb. spiegelb.	**AT942500**
	Preisgr.	**AT942510**
	I	-
	II	-

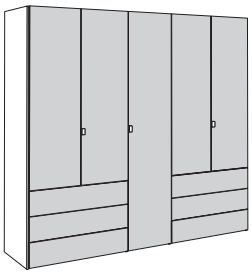

Inneneinteilung:
linkes und rechtes Element: je 1 Einlegeboden und 1 Kleiderstange
mittleres Element: 2 Einlegeböden und 1 Kleiderstange

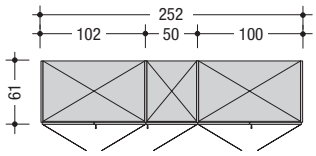

229,6 cm hoch	wie Abb. spiegelb.	**AT941501**
	Preisgr.	**AT941511**
	I	-
	II	-
268,0 cm hoch	wie Abb. spiegelb.	**AT942501**
	Preisgr.	**AT942511**
	I	-
	II	-

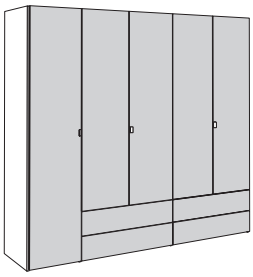

Inneneinteilung:
jedes Element: 2 Einlegeböden und 1 Kleiderstange

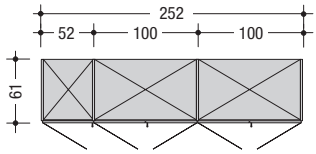

229,6 cm hoch	wie Abb. spiegelb.	**AT941502**
	Preisgr.	**AT941512**
	I	-
	II	-
268,0 cm hoch	wie Abb. spiegelb.	**AT942502**
	Preisgr.	**AT942512**
	I	-
	II	-

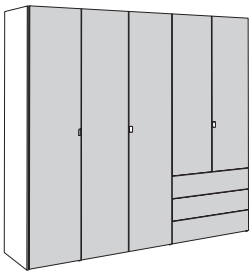

Inneneinteilung:
linkes und mittleres Element: je 2 Einlegeböden und 1 Kleiderstange
rechtes Element: 3 Einlegeböden

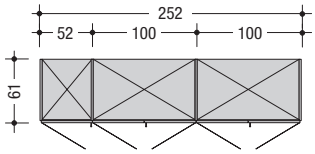

229,6 cm hoch	wie Abb. spiegelb.	**AT941503**
	Preisgr.	**AT941513**
	I	-
	II	-
268,0 cm hoch	wie Abb. spiegelb.	**AT942503**
	Preisgr.	**AT942513**
	I	-
	II	-

6-türige Drehtürenschränke

302 cm breit

Als Alternative zu einer individuellen Planung aus dem Gesamtprogramm besteht die Möglichkeit, unter gestalteten Kleiderschränken auszuwählen. Diese erleichtern die Planung. Die Kleiderschränke können um eventuelles Zubehör ergänzt werden. Dieses wird gegen Aufpreis berechnet.

Design Schlicht (AT)

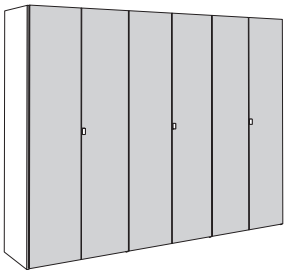

Inneneinteilung:
jedes Element: 2 Einlegeböden und 1 Kleiderstange

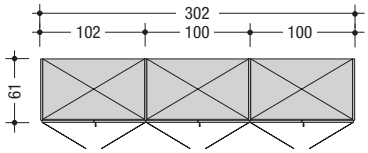

229,6 cm hoch		**AT921600**
	Preisgr.	
	I	-
	II	-
268,0 cm hoch		**AT922600**
	Preisgr.	
	I	-
	II	-

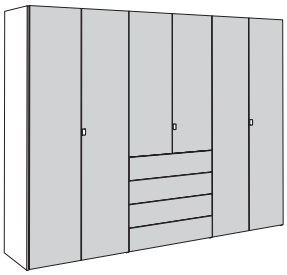

Inneneinteilung:
linkes und rechtes Element: je 2 Einlegeböden und 1 Kleiderstange
mittleres Element: 3 Einlegeböden

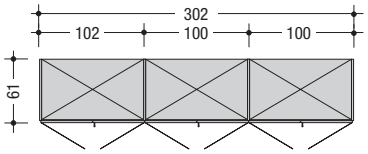

229,6 cm hoch		**AT941600**
	Preisgr.	
	I	-
	II	-
268,0 cm hoch		**AT942600**
	Preisgr.	
	I	-
	II	-

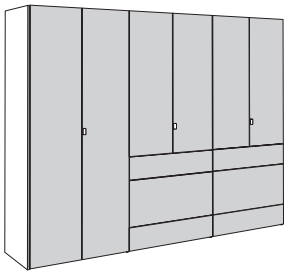

Inneneinteilung:
linkes Element: 2 Einlegeböden und 1 Kleiderstange
mittleres und rechtes Element: je 3 Einlegeböden

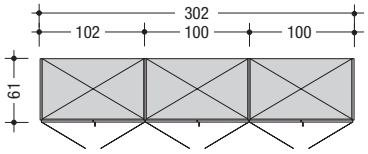

229,6 cm hoch	wie Abb. spiegelb.	**AT941601** **AT941611**
	Preisgr.	
	I	-
	II	-
268,0 cm hoch	wie Abb. spiegelb.	**AT942601** **AT942611**
	Preisgr.	
	I	-
	II	-

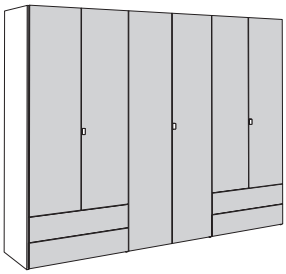

Inneneinteilung:
jedes Element: 2 Einlegeböden und 1 Kleiderstange

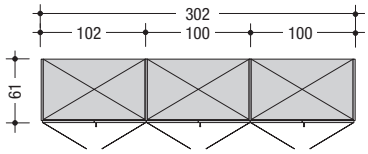

229,6 cm hoch		**AT941602**
	Preisgr.	
	I	-
	II	-
268,0 cm hoch		**AT942602**
	Preisgr.	
	I	-
	II	-

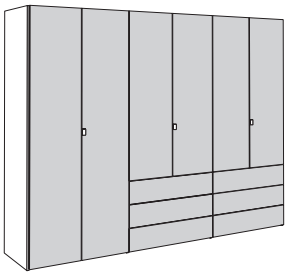

Inneneinteilung:
linkes Element: 2 Einlegeböden und 1 Kleiderstange
mittleres und rechtes Element: je 1 Einlegeboden und 1 Kleiderstange

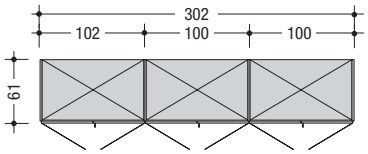

229,6 cm hoch	wie Abb. spiegelb.	**AT941603** **AT941613**
	Preisgr.	
	I	-
	II	-
268,0 cm hoch	wie Abb. spiegelb.	**AT942603** **AT942613**
	Preisgr.	
	I	-
	II	-

Drehtürenschränke

Grundelemente

Höhe: 229,6 und 268,0 cm – Höhen mit Passepartout und/oder LED-Aufbauleuchte oder Kranzprofil: siehe Tabelle Seite **11**
Breite: siehe Tabelle – Breiten mit Passepartout: +1,7 cm je Seite; mit Kranzprofil A: +0,5 cm je Seite; mit Kranzprofil B: +0,2 cm je Seite
Tiefe: siehe Tabelle – Tiefen mit Passepartout und/oder LED-Aufbauleuchte oder Kranzprofil: siehe Tabelle Seite **11**
Standardmäßige Inneneinteilung je Element: 2 Einlegeböden, 1 Kleiderstange

Grundelemente
mit 2 Außenseiten (je 2 cm stark)

Für jede Schrankkombination gilt das erste Element von links als Grundelement, das beide Außenseiten beinhaltet. Es kann immer nur 1 Grundelement eingeplant werden. Bei Weiterbau mit Anbauelementen wird die rechte Außenseite vom Grundelement als Schrankabschluss eingesetzt.
Der Aufpreis für das Passepartout bei Grundelementen beinhaltet den linken und rechten vertikalen Rahmen sowie den horizontalen Rahmen, der Aufpreis bei Anbauelementen lediglich den horizontalen Rahmen. Bei Weiterbau mit Anbauelementen gilt der rechte Rahmen des Passepartouts des Grundelementes als Schrankabschluss.
Kranzprofil und Passepartout sind durchgehend bis 302 cm Breite erhältlich.

			Design Schlicht (AT)	Design Gürtel (GU)	Design Lamelle (LA)	Design Glas (GL)	Design Spiegel (SP)
			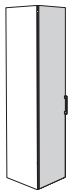	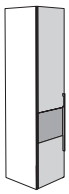		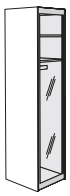	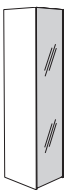
Element 1-türig, links oder rechts, 42 cm breit 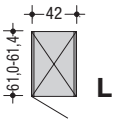	229,6 cm hoch		**AT311041 L** **AT311042 R**	**GU311041 L** **GU311042 R**	**LA311041 L** **LA311042 R**	**GL311041 L** **GL311042 R**	**SP311041 L** **SP311042 R**
		Preisgr.					
		I	-	-	-	-	-
		II	-	-	-	-	-
	268,0 cm hoch		**AT312041 L** **AT312042 R**	**GU312041 L** **GU312042 R**	**LA312041 L** **LA312042 R**	**GL312041 L** **GL312042 R**	**SP312041 L** **SP312042 R**
		Preisgr.					
		I	-	-	-	-	-
		II	-	-	-	-	-
Element 1-türig, links oder rechts, 52 cm breit 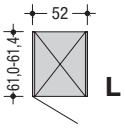	229,6 cm hoch		**AT311051 L** **AT311052R**	**GU311051 L** **GU311052 R**	**LA311051 L** **LA311052 R**	**GL311051 L** **GL311052 R**	**SP311051 L** **SP311052 R**
		Preisgr.					
		I	-	-	-	-	-
		II	-	-	-	-	-
	268,0 cm hoch		**AT312051 L** **AT312052 R**	**GU312051 L** **GU312052 R**	**LA312051 L** **LA312052 R**	**GL312051 L** **GL312052 R**	**SP312051 L** **SP312052 R**
		Preisgr.					
		I	-	-	-	-	-
		II	-	-	-	-	-
Element 2-türig, 82 cm breit 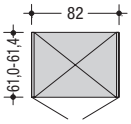	229,6 cm hoch		**AT311080**	**GU311080**	**LA311080**	**GL311080**	**SP311080**
		Preisgr.					
		I	-	-	-	-	-
		II	-	-	-	-	-
	268,0 cm hoch		**AT312080**	**GU312080**	**LA312080**	**GL312080**	**SP312080**
		Preisgr.					
		I	-	-	-	-	-
		II	-	-	-	-	-
Element 2-türig, 102 cm breit 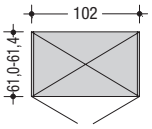	229,6 cm hoch		**AT311100**	**GU311100**	**LA311100**	**GL311100**	**SP311100**
		Preisgr.					
		I	-	-	-	-	-
		II	-	-	-	-	-
	268,0 cm hoch		**AT312100**	**GU312100**	**LA312100**	**GL312100**	**SP312100**
		Preisgr.					
		I	-	-	-	-	-
		II	-	-	-	-	-

L/R = Türanschlag links/rechts

Hinweise zur Energieeffizienzklasse: siehe Seite **64**

Bitte beachten Sie bei jeder Planung je 2,0 cm Montageluft zur Decke und zur Seite!

Bitte die Ausführungen der Griffe sowie der Schrankinnenausstattung angeben!

Korpustiefe 61,4 cm Wird die Korpustiefe 61,4 cm gewünscht, benötigen nur die Grundelemente die beiden tieferen Schrankaußenseiten (ohne Aufpreis).	**Aufpreis für Passepartout**	**Aufpreis für Kranzprofil A**	**Aufpreis für Kranzprofil B**	**Aufpreis für LED-Einbaustrahler für Kranzprofil** je Element: 1 Strahler	**Aufpreis für integriertes LED-Leuchtfeld für Kranzprofil** je Element: 1 Leuchtfeld	**Aufpreis für LED-Aufbauleuchte** je Element: 1 Leuchte		**Aufpreis für Spiegel** Jede Schranktür in Design Schlicht (AT) kann wahlweise mit einem Spiegel ausgestattet werden, für den ein Aufpreis berechnet wird. Spiegel sind nicht möglich bei allen anderen Designs.
						Chrom-hochglänzend	schwarz	
2x 0082100 ohne Aufpreis	**0310413** - -							Bitte beachten Sie ebenso die funktionale und hochwertige **Schrankinnenausstattung** sowie Sonderartikel und mögliche **Sonderanfertigungen** in den jeweiligen Kapiteln.
2x 0082200 ohne Aufpreis	**0310423** - -	**0310401** - -	**0310402** - -	**386** -	**385** -	**396** -	**397** -	
2x 0082100 ohne Aufpreis	**0310513** - -							Bitte in Frontskizze genau kennzeichnen bzw. im Auftrag angeben (von links), welche Drehtüren mit Spiegel ausgestattet werden sollen. **Spiegel-Aufpreis pro Drehtür:** -
2x 0082200 ohne Aufpreis	**0310523** - -	**0310501** - -	**0310502** - -	**386** -	**385** -	**396** -	**397** -	
2x 0082100 ohne Aufpreis	**0310813** - -							
2x 0082200 ohne Aufpreis	**0310823** - -	**0310801** - -	**0310802** - -	**386** -	**385** -	**396** -	**397** -	
2x 0082100 ohne Aufpreis	**0311013** - -							
2x 0082200 ohne Aufpreis	**0311023** - -	**0311001** - -	**0311002** - -	**386** -	**385** -	**396** -	**397** -	

Drehtürenschränke

Anbauelemente

Höhe: 229,6 und 268,0 cm – Höhen mit Passepartout und/oder LED-Aufbauleuchte oder Kranzprofil: siehe Tabelle Seite **11**
Breite: siehe Tabelle – Breiten mit Passepartout: +1,7 cm je Seite; mit Kranzprofil A: +0,5 cm je Seite; mit Kranzprofil B: +0,2 cm je Seite
Tiefe: siehe Tabelle – Tiefen mit Passepartout und/oder LED-Aufbauleuchte oder Kranzprofil: siehe Tabelle Seite **11**
Standardmäßige Inneneinteilung je Element: 2 Einlegeböden, 1 Kleiderstange

Anbauelemente mit 1 Mittelseite (2 cm stark) Der Aufpreis für das Passepartout bei Anbauelementen beinhaltet lediglich den horizontalen Rahmen. Bei Weiterbau mit Anbauelementen gilt der rechte Rahmen des Passepartouts des Grundelementes als Schrankabschluss. **Kranzprofil und Passepartout sind durchgehend bis 302 cm Breite erhältlich.**			**Design Schlicht (AT)**	**Design Gürtel (GU)**	**Design Lamelle (LA)**	**Design Glas (GL)**	**Design Spiegel (SP)**
				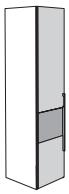			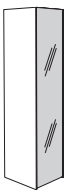
Element 1-türig, links oder rechts, 40 cm breit 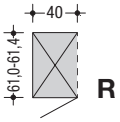 	229,6 cm hoch		**AT411041 L** **AT411042 R**	**GU411041 L** **GU411042 R**	**LA411041 L** **LA411042 R**	**GL411041 L** **GL411042 R**	**SP411041 L** **SP411042 R**
		Preisgr. **I** **II**	- -	- -	- -	- -	- -
	268,0 cm hoch		**AT412041 L** **AT412042 R**	**GU412041 L** **GU412042 R**	**LA412041 L** **LA412042 R**	**GL412041 L** **GL412042 R**	**SP412041 L** **SP412042 R**
		Preisgr. **I** **II**	- -	- -	- -	- -	- -
Element 1-türig, links oder rechts, 50 cm breit 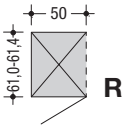 	229,6 cm hoch		**AT411051 L** **AT411052 R**	**GU411051 L** **GU411052 R**	**LA411051 L** **LA411052 R**	**GL411051 L** **GL411052 R**	**SP411051 L** **SP411052 R**
		Preisgr. **I** **II**	- -	- -	- -	- -	- -
	268,0 cm hoch		**AT412051 L** **AT412052 R**	**GU412051 L** **GU412052 R**	**LA412051 L** **LA412052 R**	**GL412051 L** **GL412052 R**	**SP412051 L** **SP412052 R**
		Preisgr. **I** **II**	- -	- -	- -	- -	- -
Element 2-türig, 80 cm breit 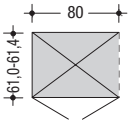 	229,6 cm hoch		**AT411080**	**GU411080**	**LA411080**	**GL411080**	**SP411080**
		Preisgr. **I** **II**	- -	- -	- -	- -	- -
	268,0 cm hoch		**AT412080**	**GU412080**	**LA412080**	**GL412080**	**SP412080**
		Preisgr. **I** **II**	- -	- -	- -	- -	- -
Element 2-türig, 100 cm breit 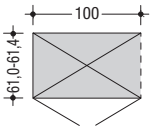 	229,6 cm hoch		**AT411100**	**GU411100**	**LA411100**	**GL411100**	**SP411100**
		Preisgr. **I** **II**	- -	- -	- -	- -	- -
	268,0 cm hoch		**AT412100**	**GU412100**	**LA412100**	**GL412100**	**SP412100**
		Preisgr. **I** **II**	- -	- -	- -	- -	- -

L/R = Türanschlag links/rechts

Hinweise zur Energieeffizienzklasse: siehe Seite **64**

Bitte beachten Sie bei jeder Planung je 2,0 cm Montageluft zur Decke und zur Seite!

Bitte die Ausführungen der Griffe sowie der Schrankinnenausstattung angeben!

	Korpustiefe 61,4 cm Wird die Korpustiefe 61,4 cm gewünscht, benötigen nur die Grundelemente die beiden tieferen Schrankaußenseiten (ohne Aufpreis).	**Aufpreis für Passepartout**	**Aufpreis für Kranzprofil A**	**Aufpreis für Kranzprofil B**	**Aufpreis für LED-Einbaustrahler für Kranzprofil** je Element: 1 Strahler	**Aufpreis für integriertes LED-Leuchtfeld für Kranzprofil** je Element: 1 Leuchtfeld	**Aufpreis für LED-Aufbauleuchte** je Element: 1 Leuchte Chrom-hochglänzend	 schwarz	**Aufpreis für Spiegel** Jede Schranktür in Design Schlicht (AT) kann wahlweise mit einem Spiegel ausgestattet werden, für den ein Aufpreis berechnet wird. Spiegel sind nicht möglich bei allen anderen Designs.
		0320403 - -							Bitte beachten Sie ebenso die funktionale und hochwertige **Schrankinnenausstattung** sowie Sonderartikel und mögliche **Sonderanfertigungen** in den jeweiligen Kapiteln.
		0320403 - -	**0320401** - -	**0320402** - -	**386** -	**385** -	**396** -	**397** -	
		0320503 - -							Bitte in Frontskizze genau kennzeichnen bzw. im Auftrag angeben (von links), welche Drehtüren mit Spiegel ausgestattet werden sollen. **Spiegel-Aufpreis pro Drehtür:** -
		0320503 - -	**0320501** - -	**0320502** - -	**386** -	**385** -	**396** -	**397** -	
		0320803 - -							
		0320803 - -	**0320801** - -	**0320802** - -	**386** -	**385** -	**396** -	**397** -	
		0321003 - -							
		0321003 - -	**0321001** - -	**0321002** - -	**386** -	**385** -	**396** -	**397** -	

Drehtürenschränke

Grundelemente

Höhe: 229,6 und 268,0 cm – Höhen mit Passepartout und/oder LED-Aufbauleuchte oder Kranzprofil: siehe Tabelle Seite **11**
Breite: siehe Tabelle – Breiten mit Passepartout: +1,7 cm je Seite; mit Kranzprofil A: +0,5 cm je Seite; mit Kranzprofil B: +0,2 cm je Seite
Tiefe: siehe Tabelle – Tiefen mit Passepartout und/oder LED-Aufbauleuchte oder Kranzprofil: siehe Tabelle Seite **11**
Standardmäßige Inneneinteilung je Element: 2 Einlegeböden, 1 Kleiderstange

Grundelemente mit 2 Außenseiten (je 2 cm stark) Für jede Schrankkombination gilt das erste Element von links als Grundelement, das beide Außenseiten beinhaltet. Es kann immer nur 1 Grundelement eingeplant werden. Bei Weiterbau mit Anbauelementen wird die rechte Außenseite vom Grundelement als Schrankabschluss eingesetzt. Der Aufpreis für das Passepartout bei Grundelementen beinhaltet den linken und rechten vertikalen Rahmen sowie den horizontalen Rahmen, der Aufpreis bei Anbauelementen lediglich den horizontalen Rahmen. Bei Weiterbau mit Anbauelementen gilt der rechte Rahmen des Passepartouts des Grundelementes als Schrankabschluss. **Kranzprofil und Passepartout sind durchgehend bis 302 cm Breite erhältlich.**			**Design Schlicht (AT)**	**Design Gürtel (GU)**	**Design Lamelle (LA)**	**Design Glas (GL)**	**Design Spiegel (SP)**
verformtes Abschlusselement 1-türig, links oder rechts, 52 cm breit 52 / 40,1 / 61,0-61,4 / 32 **L** 52 / 61,0-61,4 / 40,1 / 32 **R** Der seitliche Abstand muss 20 cm (je Tür) betragen, um die Türen vollständig öffnen zu können.	229,6 cm hoch		**AT331050 L** **AT431051 R**	**GU331050 L** **GU431051 R**	**LA331050 L** **LA431051 R**		
		Preisgr. **I** **II**	- -	- -	- -		
	268,0 cm hoch		**AT332050 L** **AT432051 R**	**GU332050 L** **GU432051 R**	**LA332050 L** **LA432051 R**		
		Preisgr. **I** **II**	- -	- -	- -		
verformtes Abschlusselement 2-türig, 102 cm breit 102 / 40,1 / 61,0-61,4 / 82 **L** 102 / 61,0-61,4 / 40,1 / 82 **R** Der seitliche Abstand muss 20 cm (je Tür) betragen, um die Türen vollständig öffnen zu können.	229,6 cm hoch		**AT331100 L** **AT431101 R**	**GU331100 L** **GU431101 R**	**LA331100 L** **LA431101 R**		
		Preisgr. **I** **II**	- -	- -	- -		
	268,0 cm hoch		**AT332100 L** **AT432101 R**	**GU332100 L** **GU432101 R**	**LA332100 L** **LA432101 R**		
		Preisgr. **I** **II**	- -	- -	- -		

L/R = Türanschlag links/rechts

Hinweise zur Energieeffizienzklasse: siehe Seite **64**

Bitte beachten Sie bei jeder Planung je 2,0 cm Montageluft zur Decke und zur Seite!

Bitte die Ausführungen der Griffe sowie der Schrankinnenausstattung angeben!

Korpustiefe 61,4 cm Wird die Korpustiefe 61,4 cm gewünscht, benötigen nur die Grundelemente die beiden tieferen Schrankaußenseiten (ohne Aufpreis).	**Aufpreis für Passepartout**	**Aufpreis für Kranzprofil A**	**Aufpreis für Kranzprofil B**	**Aufpreis für LED-Einbaustrahler für Kranzprofil** je Element: 1 Strahler	**Aufpreis für integriertes LED-Leuchtfeld für Kranzprofil** je Element: 1 Leuchtfeld	**Aufpreis für LED-Aufbauleuchte** je Element: 1 Leuchte		**Aufpreis für Spiegel** Jede Schranktür in Design Schlicht (AT) kann wahlweise mit einem Spiegel ausgestattet werden, für den ein Aufpreis berechnet wird. Spiegel sind nicht möglich bei allen anderen Designs.
						Chrom-hochglänzend	schwarz	
2x 0082100 ohne Aufpreis								Bitte beachten Sie ebenso die funktionale und hochwertige **Schrankinnenausstattung** sowie Sonderartikel und mögliche **Sonderanfertigungen** in den jeweiligen Kapiteln.
2x 0082200 ohne Aufpreis		**0330501** - -	**0330502** - -	**386** -	**385** -	**396** -	**397** -	Bitte in Frontskizze genau kennzeichnen bzw. im Auftrag angeben (von links), welche Drehtüren mit Spiegel ausgestattet werden sollen. **Spiegel-Aufpreis pro Drehtür:** -
2x 0082100 ohne Aufpreis								
2x 0082200 ohne Aufpreis		**0331001** - -	**0331002** - -	**386** -	**385** -	**396** -	**397** -	

Drehtürenschränke

Anbauelemente

Höhe: 229,6 und 268,0 cm – Höhen mit Passepartout und/oder LED-Aufbauleuchte oder Kranzprofil: siehe Tabelle Seite **11**
Breite: siehe Tabelle – Breiten mit Passepartout: +1,7 cm je Seite; mit Kranzprofil A: +0,5 cm je Seite; mit Kranzprofil B: +0,2 cm je Seite
Tiefe: siehe Tabelle – Tiefen mit Passepartout und/oder LED-Aufbauleuchte oder Kranzprofil: siehe Tabelle Seite **11**
Standardmäßige Inneneinteilung je Element: 2 Einlegeböden, 1 Kleiderstange

Anbauelemente mit 1 Mittelseite (2 cm stark) Der Aufpreis für das Passepartout bei Anbauelementen beinhaltet lediglich den horizontalen Rahmen. Bei Weiterbau mit Anbauelementen gilt der rechte Rahmen des Passepartouts des Grundelementes als Schrankabschluss. **Kranzprofil und Passepartout sind durchgehend bis 302 cm Breite erhältlich.**			**Design Schlicht (AT)**	**Design Gürtel (GU)**	**Design Lamelle (LA)**	**Design Glas (GL)**	**Design Spiegel (SP)**
Rechts verformtes Abschlusselement 1-türig, rechts, 50 cm breit 50 / 61,0-61,4 / 40,1 / 30 **R**	229,6 cm hoch		**AT431050**	**GU431050**	**LA431050**		
		Preisgr. **I** **II**	- -	- -	- -		
	268,0 cm hoch		**AT432050**	**GU432050**	**LA432050**		
		Preisgr. **I** **II**	- -	- -	- -		
Der seitliche Abstand muss 20 cm (je Tür) betragen, um die Türen vollständig öffnen zu können.							
Rechts verformtes Abschlusselement 2-türig, 100 cm breit 100 / 61,0-61,4 / 40,1 / 80 **R**	229,6 cm hoch		**AT431100**	**GU431100**	**LA431100**		
		Preisgr. **I** **II**	- -	- -	- -		
	268,0 cm hoch		**AT432100**	**GU432100**	**LA432100**		
		Preisgr. **I** **II**	- -	- -	- -		
Der seitliche Abstand muss 20 cm (je Tür) betragen, um die Türen vollständig öffnen zu können.							

L/R = Türanschlag links/rechts

Hinweise zur Energieeffizienzklasse: siehe Seite **64**

Bitte beachten Sie bei jeder Planung je 2,0 cm Montageluft zur Decke und zur Seite!

Bitte die Ausführungen der Griffe sowie der Schrankinnenausstattung angeben!

	Korpustiefe 61,4 cm Wird die Korpustiefe 61,4 cm gewünscht, benötigen nur die Grundelemente die beiden tieferen Schrankaußenseiten (ohne Aufpreis).	**Aufpreis für Passepartout**	**Aufpreis für Kranzprofil A**	**Aufpreis für Kranzprofil B**	**Aufpreis für LED-Einbaustrahler für Kranzprofil** je Element: 1 Strahler	**Aufpreis für integriertes LED-Leuchtfeld für Kranzprofil** je Element: 1 Leuchtfeld	**Aufpreis für LED-Aufbauleuchte** je Element: 1 Leuchte		**Aufpreis für Spiegel** Jede Schranktür in Design Schlicht (AT) kann wahlweise mit einem Spiegel ausgestattet werden, für den ein Aufpreis berechnet wird. Spiegel sind nicht möglich bei allen anderen Designs.
							Chrom-hochglänzend	schwarz	
			0340501 - -	**0340502** - -	**386** -	**385** -	**396** -	**397** -	Bitte in Frontskizze genau kennzeichnen bzw. im Auftrag angeben (von links), welche Drehtüren mit Spiegel ausgestattet werden sollen. **Spiegel-Aufpreis pro Drehtür:** -
			0341001 - -	**0341002** - -	**386** -	**385** -	**396** -	**397** -	

Bitte beachten Sie ebenso die funktionale und hochwertige **Schrankinnenausstattung** sowie Sonderartikel und mögliche **Sonderanfertigungen** in den jeweiligen Kapiteln.

Drehtüren-Eckschränke

Grundelemente

Höhe: 229,6 und 268,0 cm – Höhen mit Passepartout und/oder LED-Aufbauleuchte oder Kranzprofil: siehe Tabelle Seite **11**
Breite: siehe Tabelle – Breiten mit Passepartout: +1,7 cm je Seite; mit Kranzprofil A: +0,5 cm je Seite; mit Kranzprofil B: +0,2 cm je Seite
Tiefe: siehe Tabelle – Tiefen mit Passepartout und/oder LED-Aufbauleuchte oder Kranzprofil: siehe Tabelle Seite **11**

Grundelemente mit 2 Außenseiten (je 2 cm stark) Für jede Schrankkombination gilt das erste Element von links als Grundelement, das beide Außenseiten beinhaltet. Es kann immer nur 1 Grundelement eingeplant werden. Bei Weiterbau mit Anbauelementen wird die rechte Außenseite vom Grundelement als Schrankabschluss eingesetzt. **Kranzprofil und Passepartout sind durchgehend bis 302 cm Breite erhältlich.**			**Design Schlicht (AT)**	**Design Gürtel (GU)**	**Design Lamelle (LA)**	**Design Glas (GL)**	**Design Spiegel (SP)**
			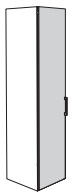	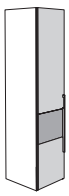			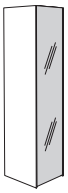
Drehtüren-Eckschrank 45° Innenausstattung: 1 Einlegeboden ohne Kleiderstange 1 Einlegeboden mit Kleiderstange Für die Fertigung benötigen wir die Angabe der Montagefolge von links nach rechts. **L/R** = Türanschlag links/rechts 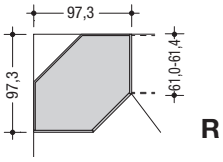 Je nach Griffausführung muss sich der Türanschlag von eventuell eingeplanten 1-türigen Schrankelementen, die direkt neben den Drehtüren-Eckschrank 45° eingeplant werden, an der Seite zum Drehtüren-Eckschrank hin befinden.	229,6 cm hoch		**AT341101 L** **AT341102 R**	**GU341101 L** **GU341102 R**	**LA341101 L** **LA341102 R**	**GL341101 L** **GL341102 R**	**SP341101 L** **SP341102 R**
		Preisgr. **I** **II**	- -	- -	- -	- -	- -
	268,0 cm hoch		**AT342101 L** **AT342102 R**	**GU342101 L** **GU342102 R**	**LA342101 L** **LA342102 R**	**GL342101 L** **GL342102 R**	**SP342101 L** **SP342102 R**
		Preisgr. **I** **II**	- -	- -	- -	- -	- -
Drehtüren-Eckschrank mit Vollzugriffecke 90° Element 2-türig linke Type **(L)**: links 2 Einlegeböden und 1 Kleiderstange, je 106,7 cm breit; rechts 2 Einlegeböden und 1 Kleiderstange, je 52,5 cm breit rechte Type **(R)**: Innenausstattung spiegelbildlich Für die Fertigung benötigen wir die Angabe der Montagefolge von links nach rechts. 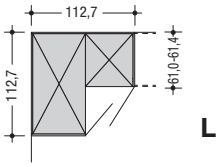 Der Türanschlag von eventuell eingeplanten 1-türigen Schrankelementen, die direkt neben den Drehtüren-Eckschrank mit Vollzugriffecke 90° eingeplant werden, muss sich an der Seite zum Drehtüren-Eckschrank hin befinden!	229,6 cm hoch		**AT351111 L** **AT351112 R**	**GU351111 L** **GU351112 R**	**LA351111 L** **LA351112 R**		
		Preisgr. **I** **II**	- -	- -	- -		
	268,0 cm hoch		**AT352111 L** **AT352112 R**	**GU352111 L** **GU352112 R**	**LA352111 L** **LA352112 R**		
		Preisgr. **I** **II**	- -	- -	- -		

Hinweise zur Energieeffizienzklasse: siehe Seite **64**

Bitte beachten Sie bei jeder Planung je 2,0 cm Montageluft zur Decke und zur Seite!

Bitte die Ausführungen der Griffe sowie der Schrankinnenausstattung angeben!

	Korpustiefe 61,4 cm Wird die Korpustiefe 61,4 cm gewünscht, benötigen nur die Grundelemente die beiden tieferen Schrankaußenseiten (ohne Aufpreis).	**Aufpreis für Passepartout**	**Aufpreis für Kranzprofil A**	**Aufpreis für Kranzprofil B**	**Aufpreis für LED-Einbaustrahler für Kranzprofil** je Element: 1 Strahler	**Aufpreis für integriertes LED-Leuchtfeld für Kranzprofil** je Element: 1 Leuchtfeld	**Aufpreis für LED-Aufbauleuchte** je Element: 1 Leuchte Chrom-hochglänzend	schwarz	**Aufpreis für Spiegel** Jede Schranktür in Design Schlicht (AT) kann wahlweise mit einem Spiegel ausgestattet werden, für den ein Aufpreis berechnet wird. Spiegel sind nicht möglich bei allen anderen Designs.
									Bitte beachten Sie ebenso die funktionale und hochwertige **Schrankinnenausstattung** sowie Sonderartikel und mögliche **Sonderanfertigungen** in den jeweiligen Kapiteln.
			0350901 - -	**0350902** - -	**386** -	**385** -	**396** -	**397** -	Bitte in Frontskizze genau kennzeichnen bzw. im Auftrag angeben (von links), welche Drehtüren mit Spiegel ausgestattet werden sollen. **Spiegel-Aufpreis pro Drehtür:** -
	2x 0082100 ohne Aufpreis				Für dieses Schrankelement empfehlen wir 2 LED-Einbaustrahler.	Für dieses Schrankelement empfehlen wir 2 integrierte LED-Leuchtfelder.	Für dieses Schrankelement empfehlen wir 2 LED-Aufbauleuchten.		
	2x 0082200 ohne Aufpreis		**0371101** - -	**0371102** - -	**386** 2x -	**385** 2x -	**396** 2x -	**397** 2x -	

Drehtüren-Eckschränke

Anbauelemente

Höhe: 229,6 und 268,0 cm – Höhen mit Passepartout und/oder LED-Aufbauleuchte oder Kranzprofil: siehe Tabelle Seite **11**
Breite: siehe Tabelle – Breiten mit Passepartout: +1,7 cm je Seite; mit Kranzprofil A: +0,5 cm je Seite; mit Kranzprofil B: +0,2 cm je Seite
Tiefe: siehe Tabelle – Tiefen mit Passepartout und/oder LED-Aufbauleuchte oder Kranzprofil: siehe Tabelle Seite **11**

Anbauelemente
mit 1 Mittelseite (2 cm stark)

Der Aufpreis für das Passepartout bei Anbauelementen beinhaltet lediglich den horizontalen Rahmen.
Bei Weiterbau mit Anbauelementen gilt der rechte Rahmen des Passepartouts des Grundelementes als Schrankabschluss.
Kranzprofil und Passepartout sind durchgehend bis 302 cm Breite erhältlich.


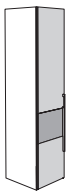

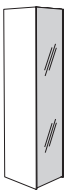

			Design Schlicht (AT)	Design Gürtel (GU)	Design Lamelle (LA)	Design Glas (GL)	Design Spiegel (SP)
Drehtüren-Eckschrank 45° Innenausstattung: 1 Einlegeboden ohne Kleiderstange 1 Einlegeboden mit Kleiderstange Für die Fertigung benötigen wir die Angabe der Montagefolge von links nach rechts. **L/R** = Türanschlag links/rechts	229,6 cm hoch		**AT441101 L** **AT441102 R**	**GU441101 L** **GU441102 R**	**LA441101 L** **LA441102 R**	**GL441101 L** **GL441102 R**	**SP441101 L** **SP441102 R**
		Preisgr. **I** **II**	- -	- -	- -	- -	- -
	268,0 cm hoch		**AT442101 L** **AT442102 R**	**GU442101 L** **GU442102 R**	**LA442101 L** **LA442102 R**	**GL442101 L** **GL442102 R**	**SP442101 L** **SP442102 R**
Je nach Griffausführung muss sich der Türanschlag von eventuell eingeplanten 1-türigen Schrankelementen, die direkt neben den Drehtüren-Eckschrank 45° eingeplant werden, an der Seite zum Drehtüren-Eckschrank hin befinden.		**Preisgr.** **I** **II**	- -	- -	- -	- -	- -
Drehtüren-Eckschrank mit Vollzugriffecke 90° Element 2-türig linke Type **(L)**: links 2 Einlegeböden und 1 Kleiderstange, je 106,7 cm breit; rechts 2 Einlegeböden und 1 Kleiderstange, je 52,5 cm breit rechte Type **(R)**: Innenausstattung spiegelbildlich Für die Fertigung benötigen wir die Angabe der Montagefolge von links nach rechts.	229,6 cm hoch		**AT451111 L** **AT451112 R**	**GU451111 L** **GU451112 R**	**LA451111 L** **LA451112 R**		
		Preisgr. **I** **II**	- -	- -	- -		
	268,0 cm hoch		**AT452111 L** **AT452112 R**	**GU452111 L** **GU452112 R**	**LA452111 L** **LA452112 R**		
Der Türanschlag von eventuell eingeplanten 1-türigen Schrankelementen, die direkt neben den Drehtüren-Eckschrank mit Vollzugriffecke 90° eingeplant werden, muss sich an der Seite zum Drehtüren-Eckschrank hin befinden!		**Preisgr.** **I** **II**	- -	- -	- -		

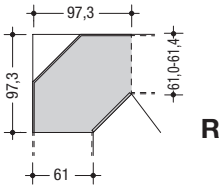

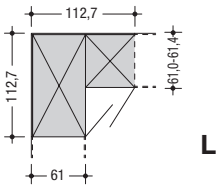

Hinweise zur Energieeffizienzklasse: siehe Seite **64**

Bitte beachten Sie bei jeder Planung je 2,0 cm Montageluft zur Decke und zur Seite!

Bitte die Ausführungen der Griffe sowie der Schrankinnenausstattung angeben!

	Korpustiefe 61,4 cm Wird die Korpustiefe 61,4 cm gewünscht, benötigen nur die Grundelemente die beiden tieferen Schrankaußenseiten (ohne Aufpreis).	**Aufpreis für Passepartout** Passepartout ist nicht möglich, wenn die Drehtüren-Eckschrank-Anbauelemente als letztes Element (= Schrankabschluss) eingeplant werden und bei Design Glas (GL) und Design Spiegel (SP).	**Aufpreis für Kranzprofil A**	**Aufpreis für Kranzprofil B**	**Aufpreis für LED-Einbaustrahler für Kranzprofil** je Element: 1 Strahler	**Aufpreis für integriertes LED-Leuchtfeld für Kranzprofil** je Element: 1 Leuchtfeld	**Aufpreis für LED-Aufbauleuchte** je Element: 1 Leuchte		**Aufpreis für Spiegel** Jede Schranktür in Design Schlicht (AT) kann wahlweise mit einem Spiegel ausgestattet werden, für den ein Aufpreis berechnet wird. Spiegel sind nicht möglich bei allen anderen Designs.
							Chrom-hochglänzend	schwarz	
		0360903 - -							Bitte beachten Sie ebenso die funktionale und hochwertige **Schrankinnenausstattung** sowie Sonderartikel und mögliche **Sonderanfertigungen** in den jeweiligen Kapiteln.
		0360903 - -	**0360901** - -	**0360902** - -	**386** -	**385** -	**396** -	**397** -	Bitte in Frontskizze genau kennzeichnen bzw. im Auftrag angeben (von links), welche Drehtüren mit Spiegel ausgestattet werden sollen. **Spiegel-Aufpreis pro Drehtür:** -
		0381103 - -			Für dieses Schrankelement empfehlen wir 2 LED-Einbaustrahler.	Für dieses Schrankelement empfehlen wir 2 integrierte LED-Leuchtfelder.	Für dieses Schrankelement empfehlen wir 2 LED-Aufbauleuchten.		
		0381103 - -	**0381101** - -	**0381102** - -	**386** 2x -	**385** 2x -	**396** 2x -	**397** 2x -	

Drehtürenschränke mit Griffen in Design U

Grundelemente

Höhe: 229,6 und 268,0 cm – Höhen mit Passepartout und/oder LED-Aufbauleuchte oder Kranzprofil: siehe Tabelle Seite **11**
Breite: siehe Tabelle – Breiten mit Passepartout: +1,7 cm je Seite; mit Kranzprofil A: +0,5 cm je Seite; mit Kranzprofil B: +0,2 cm je Seite
Tiefe: siehe Tabelle – Tiefen mit Passepartout und/oder LED-Aufbauleuchte oder Kranzprofil: siehe Tabelle Seite **11**

Grundelemente mit 2 Außenseiten (je 2 cm stark) Für jede Schrankkombination gilt das erste Element von links als Grundelement, das beide Außenseiten beinhaltet. Es kann immer nur 1 Grundelement eingeplant werden. Bei Weiterbau mit Anbauelementen wird die rechte Außenseite vom Grundelement als Schrankabschluss eingesetzt. **Kranzprofil und Passepartout sind durchgehend bis 302 cm Breite erhältlich.**			**oben:** 1 Drehtür – ohne Einlegeböden **unten:** 3 Schubladen 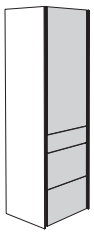
Element 1-türig, links oder rechts, 42 cm breit 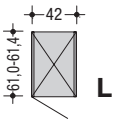	229,6 cm hoch	Preisgr. I II	**00311041 L** **00311042 R** - -
Zubehör **Einlegeboden hinter oberer Drehtür** Type **79041** -	268,0 cm hoch	Preisgr. I II	**00312041 L** **00312042 R** - -
Element 1-türig, links oder rechts, 52 cm breit 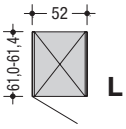	229,6 cm hoch	Preisgr. I II	**00311051 L** **00311052 R** - -
Zubehör **Einlegeboden hinter oberer Drehtür** Type **79042** -	268,0 cm hoch	Preisgr. I II	**00312051 L** **00312052 R** - -
Element 1-türig, links oder rechts, 72 cm breit 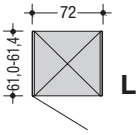	229,6 cm hoch	Preisgr. I II	**00311071 L** **00311072 R** - -
Zubehör **Einlegeboden hinter oberer Drehtür** Type **79043** -	268,0 cm hoch	Preisgr. I II	**00312071 L** **00312072 R** - -

L/R = Türanschlag links/rechts

Hinweise zur Energieeffizienzklasse: siehe Seite **64**

Bitte beachten Sie bei jeder Planung je 2,0 cm Montageluft zur Decke und zur Seite!

Bitte die Ausführungen der Griffe sowie der Schrankinnenausstattung angeben!

Korpustiefe 61,4 cm Wird die Korpustiefe 61,4 cm gewünscht, benötigen nur die Grundelemente die beiden tieferen Schrankaußenseiten (ohne Aufpreis).	**Aufpreis für Passepartout**	**Aufpreis für Kranzprofil A**	**Aufpreis für Kranzprofil B**	**Aufpreis für LED-Einbaustrahler für Kranzprofil** je Element: 1 Strahler	**Aufpreis für integriertes LED-Leuchtfeld für Kranzprofil** je Element: 1 Leuchtfeld	**Aufpreis für LED-Aufbauleuchte** je Element: 1 Leuchte		**Aufpreis für Spiegel** Jede Schranktür in Design Schlicht (AT) kann wahlweise mit einem Spiegel ausgestattet werden, für den ein Aufpreis berechnet wird. Spiegel sind nicht möglich bei allen anderen Designs.
						Chrom-hochglänzend	schwarz	
2x 0082100 ohne Aufpreis	**0310413** - -							Bitte beachten Sie ebenso die funktionale und hochwertige **Schrankinnenausstattung** sowie Sonderartikel und mögliche **Sonderanfertigungen** in den jeweiligen Kapiteln.
2x 0082200 ohne Aufpreis	**0310423** - -	**0310401** - -	**0310402** - -	**386** -	**385** -	**396** -	**397** -	
2x 0082100 ohne Aufpreis	**0310513** - -							Bitte in Frontskizze genau kennzeichnen bzw. im Auftrag angeben (von links), welche Drehtüren mit Spiegel ausgestattet werden sollen. **Spiegel-Aufpreis pro Drehtür:** -
2x 0082200 ohne Aufpreis	**0310523** - -	**0310501** - -	**0310502** - -	**386** -	**385** -	**396** -	**397** -	
2x 0082100 ohne Aufpreis	**0310713** - -							
2x 0082200 ohne Aufpreis	**0310723** - -	**0310701** - -	**0310702** - -	**386** -	**385** -	**396** -	**397** -	

Drehtürenschränke mit Griffen in Design U

Anbauelemente

Höhe: 229,6 und 268,0 cm – Höhen mit Passepartout und/oder LED-Aufbauleuchte oder Kranzprofil: siehe Tabelle Seite **11**
Breite: siehe Tabelle – Breiten mit Passepartout: +1,7 cm je Seite; mit Kranzprofil A: +0,5 cm je Seite; mit Kranzprofil B: +0,2 cm je Seite
Tiefe: siehe Tabelle – Tiefen mit Passepartout und/oder LED-Aufbauleuchte oder Kranzprofil: siehe Tabelle Seite **11**

Anbauelemente mit 1 Mittelseite (2 cm stark) Der Aufpreis für das Passepartout bei Anbauelementen beinhaltet lediglich den horizontalen Rahmen. Bei Weiterbau mit Anbauelementen gilt der rechte Rahmen des Passepartouts des Grundelementes als Schrankabschluss. **Kranzprofil und Passepartout sind durchgehend bis 302 cm Breite erhältlich.**			**oben:** 1 Drehtür – ohne Einlegeböden **unten:** 3 Schubladen 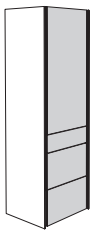	
Element 1-türig, links oder rechts, 40 cm breit 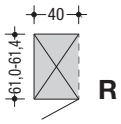	229,6 cm hoch	**Preisgr.** **I** **II**	**00411041 L** **00411042 R** - -	
Zubehör **Einlegeboden hinter oberer Drehtür** Type **79041** -	268,0 cm hoch	**Preisgr.** **I** **II**	**00412041 L** **00412042 R** - -	
Element 1-türig, links oder rechts, 50 cm breit 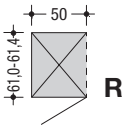	229,6 cm hoch	**Preisgr.** **I** **II**	**00411051 L** **00411052 R** - -	
Zubehör **Einlegeboden hinter oberer Drehtür** Type **79042** -	268,0 cm hoch	**Preisgr.** **I** **II**	**00412051 L** **00412052 R** - -	
Element 1-türig, links oder rechts, 70 cm breit 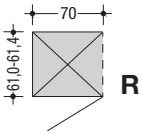	229,6 cm hoch	**Preisgr.** **I** **II**	**00411071 L** **00411072 R** - -	
Zubehör **Einlegeboden hinter oberer Drehtür** Type **79043** -	268,0 cm hoch	**Preisgr.** **I** **II**	**00412071 L** **00412072 R** - -	

L/R = Türanschlag links/rechts

Hinweise zur Energieeffizienzklasse: siehe Seite **64**

Bitte beachten Sie bei jeder Planung je 2,0 cm Montageluft zur Decke und zur Seite!

Bitte die Ausführungen der Griffe sowie der Schrankinnenausstattung angeben!

	Korpustiefe 61,4 cm Wird die Korpustiefe 61,4 cm gewünscht, benötigen nur die Grundelemente die beiden tieferen Schrankaußenseiten (ohne Aufpreis).	**Aufpreis für Passepartout**	**Aufpreis für Kranzprofil A**	**Aufpreis für Kranzprofil B**	**Aufpreis für LED-Einbaustrahler für Kranzprofil** je Element: 1 Strahler	**Aufpreis für integriertes LED-Leuchtfeld für Kranzprofil** je Element: 1 Leuchtfeld	**Aufpreis für LED-Aufbauleuchte** je Element: 1 Leuchte Chrom-hochglänzend	schwarz	**Aufpreis für Spiegel** Jede Schranktür in Design Schlicht (AT) kann wahlweise mit einem Spiegel ausgestattet werden, für den ein Aufpreis berechnet wird. Spiegel sind nicht möglich bei allen anderen Designs.
		0320403 - -							Bitte beachten Sie ebenso die funktionale und hochwertige **Schrankinnenausstattung** sowie Sonderartikel und mögliche **Sonderanfertigungen** in den jeweiligen Kapiteln.
		0320403 - -	**0320401** - -	**0320501** - -	**386** -	**385** -	**396** -	**397** -	
		0320503 - -							
		0320503 - -	**0320402** - -	**0320502** - -	**386** -	**385** -	**396** -	**397** -	Bitte in Frontskizze genau kennzeichnen bzw. im Auftrag angeben (von links), welche Drehtüren mit Spiegel ausgestattet werden sollen. **Spiegel-Aufpreis pro Drehtür:** -
		0320703 - -							
		0320703 - -	**0320701** - -	**0320702** - -	**386** -	**385** -	**396** -	**397** -	

Drehtürenschränke mit 1 Tür in Design Glas (GL)

Grundelemente

Höhe: 229,6 und 268,0 cm – Höhen mit Passepartout und/oder LED-Aufbauleuchte oder Kranzprofil: siehe Tabelle Seite **11**
Breite: siehe Tabelle – Breiten mit Passepartout: +1,7 cm je Seite; mit Kranzprofil A: +0,5 cm je Seite; mit Kranzprofil B: +0,2 cm je Seite
Tiefe: siehe Tabelle – Tiefen mit Passepartout und/oder LED-Aufbauleuchte oder Kranzprofil: siehe Tabelle Seite **11**

Grundelemente mit 2 Außenseiten (je 2 cm stark) Für jede Schrankkombination gilt das erste Element von links als Grundelement, das beide Außenseiten beinhaltet. Es kann immer nur 1 Grundelement eingeplant werden. Bei Weiterbau mit Anbauelementen wird die rechte Außenseite vom Grundelement als Schrankabschluss eingesetzt. **Kranzprofil und Passepartout sind durchgehend bis 302 cm Breite erhältlich.**			1 Drehtür in Design Glas (GL) – ohne Inneneinteilung 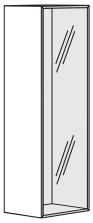
Element 1-türig, links oder rechts, 32 cm breit 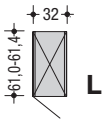	229,6 cm hoch	Preisgr. I II	**GL311031 L** **GL311032 R** - -
	268,0 cm hoch	Preisgr. I II	**GL312031 L** **GL312032 R** - -
Element 1-türig, links oder rechts, 42 cm breit 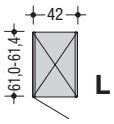	229,6 cm hoch	Preisgr. I II	**GL311043 L** **GL311044 R** - -
	268,0 cm hoch	Preisgr. I II	**GL312043 L** **GL312044 R** - -
Element 1-türig, links oder rechts, 52 cm breit 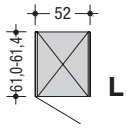	229,6 cm hoch	Preisgr. I II	**GL311053 L** **GL311054 R** - -
	268,0 cm hoch	Preisgr. I II	**GL312053 L** **GL312054 R** - -

L/R = Türanschlag links/rechts

Hinweise zur Energieeffizienzklasse: siehe Seite **64**

Bitte beachten Sie bei jeder Planung je 2,0 cm Montageluft zur Decke und zur Seite!

Bitte die Ausführungen der Griffe sowie der Schrankinnenausstattung angeben!

Korpustiefe 61,4 cm Wird die Korpustiefe 61,4 cm gewünscht, benötigen nur die Grundelemente die beiden tieferen Schrankaußenseiten (ohne Aufpreis).	**Aufpreis für Passepartout**	**Aufpreis für Kranzprofil A**	**Aufpreis für Kranzprofil B**	**Aufpreis für LED-Einbaustrahler für Kranzprofil** je Element: 1 Strahler	**Aufpreis für integriertes LED-Leuchtfeld für Kranzprofil** je Element: 1 Leuchtfeld	**Aufpreis für LED-Aufbauleuchte** je Element: 1 Leuchte Chrom-hochglänzend	 schwarz	**Aufpreis für Spiegel** Jede Schranktür in Design Schlicht (AT) kann wahlweise mit einem Spiegel ausgestattet werden, für den ein Aufpreis berechnet wird. Spiegel sind nicht möglich bei allen anderen Designs.
2x 0082100 ohne Aufpreis	**0310313** - -							Bitte beachten Sie ebenso die funktionale und hochwertige **Schrankinnenausstattung** sowie Sonderartikel und mögliche **Sonderanfertigungen** in den jeweiligen Kapiteln.
2x 0082200 ohne Aufpreis	**0310323** - -	**0310301** - -	**0310302** - -	**386** -	**385** -	**396** -	**397** -	
2x 0082100 ohne Aufpreis	**0310413** - -							
2x 0082200 ohne Aufpreis	**0310423** - -	**0310401** - -	**0310402** - -	**386** -	**385** -	**396** -	**397** -	Bitte in Frontskizze genau kennzeichnen bzw. im Auftrag angeben (von links), welche Drehtüren mit Spiegel ausgestattet werden sollen. **Spiegel-Aufpreis pro Drehtür:** -
2x 0082100 ohne Aufpreis	**0310513** - -							
2x 0082200 ohne Aufpreis	**0310523** - -	**0310501** - -	**0310502** - -	**386** -	**385** -	**396** -	**397** -	

Drehtürenschränke mit 1 Tür in Design Glas (GL)

Anbauelemente

Höhe: 229,6 und 268,0 cm – Höhen mit Passepartout und/oder LED-Aufbauleuchte oder Kranzprofil: siehe Tabelle Seite **11**
Breite: siehe Tabelle – Breiten mit Passepartout: +1,7 cm je Seite; mit Kranzprofil A: +0,5 cm je Seite; mit Kranzprofil B: +0,2 cm je Seite
Tiefe: siehe Tabelle – Tiefen mit Passepartout und/oder LED-Aufbauleuchte oder Kranzprofil: siehe Tabelle Seite **11**

Anbauelemente mit 1 Mittelseite (2 cm stark) Der Aufpreis für das Passepartout bei Anbauelementen beinhaltet lediglich den horizontalen Rahmen. Bei Weiterbau mit Anbauelementen gilt der rechte Rahmen des Passepartouts des Grundelementes als Schrankabschluss. **Kranzprofil und Passepartout sind durchgehend bis 302 cm Breite erhältlich.**			1 Drehtür in Design Glas (GL) – ohne Inneneinteilung 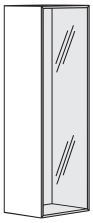	
Element 1-türig, links oder rechts, 30 cm breit 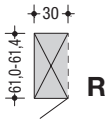	229,6 cm hoch	**Preisgr.** **I** **II**	**GL411031 L** **GL411032 R** - -	
	268,0 cm hoch	**Preisgr.** **I** **II**	**GL412031 L** **GL412032 R** - -	
Element 1-türig, links oder rechts, 40 cm breit 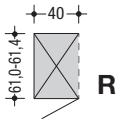	229,6 cm hoch	**Preisgr.** **I** **II**	**GL411043 L** **GL411044 R** - -	
	268,0 cm hoch	**Preisgr.** **I** **II**	**GL412043 L** **GL412044 R** - -	
Element 1-türig, links oder rechts, 50 cm breit 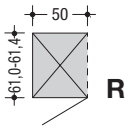	229,6 cm hoch	**Preisgr.** **I** **II**	**GL411053 L** **GL411054 R** - -	
	268,0 cm hoch	**Preisgr.** **I** **II**	**GL412053 L** **GL412054 R** - -	

L/R = Türanschlag links/rechts

Hinweise zur Energieeffizienzklasse: siehe Seite **64**

Bitte beachten Sie bei jeder Planung je 2,0 cm Montageluft zur Decke und zur Seite!

Bitte die Ausführungen der Griffe sowie der Schrankinnenausstattung angeben!

	Korpustiefe 61,4 cm Wird die Korpustiefe 61,4 cm gewünscht, benötigen nur die Grundelemente die beiden tieferen Schrankaußenseiten (ohne Aufpreis).	**Aufpreis für Passepartout**	**Aufpreis für Kranzprofil A**	**Aufpreis für Kranzprofil B**	**Aufpreis für LED-Einbaustrahler für Kranzprofil** je Element: 1 Strahler	**Aufpreis für integriertes LED-Leuchtfeld für Kranzprofil** je Element: 1 Leuchtfeld	**Aufpreis für LED-Aufbauleuchte** je Element: 1 Leuchte Chrom-hochglänzend	 schwarz	**Aufpreis für Spiegel** Jede Schranktür in Design Schlicht (AT) kann wahlweise mit einem Spiegel ausgestattet werden, für den ein Aufpreis berechnet wird. Spiegel sind nicht möglich bei allen anderen Designs.
		0320303 - -							Bitte beachten Sie ebenso die funktionale und hochwertige **Schrankinnenausstattung** sowie Sonderartikel und mögliche **Sonderanfertigungen** in den jeweiligen Kapiteln.
		0320303 - -	0320301 - -	0320302 - -	386 -	385 -	396 -	397 -	
		0320403 - -							
		0320403 - -	0320401 - -	0320501 - -	386 -	385 -	396 -	397 -	Bitte in Frontskizze genau kennzeichnen bzw. im Auftrag angeben (von links), welche Drehtüren mit Spiegel ausgestattet werden sollen. **Spiegel-Aufpreis pro Drehtür:** -
		0320503 - -							
		0320503 - -	0320402 - -	0320502 - -	386 -	385 -	396 -	397 -	

Falttürenschränke

Grundelemente

Höhe: 229,6 und 268,0 cm – Höhen mit Passepartout und/oder LED-Aufbauleuchte oder Kranzprofil: siehe Tabelle Seite **11**
Breite: siehe Tabelle – Breiten mit Passepartout: +1,7 cm je Seite; mit Kranzprofil A: +0,5 cm je Seite; mit Kranzprofil B: +0,2 cm je Seite
Tiefe: siehe Tabelle – Tiefen mit Passepartout und/oder LED-Aufbauleuchte oder Kranzprofil: siehe Tabelle Seite **11**
Standardmäßige Inneneinteilung je Element: 2 Einlegeböden, 1 Kleiderstange

Grundelemente
mit 2 Außenseiten (je 2 cm stark)

Für jede Schrankkombination gilt das erste Element von links als Grundelement, das beide Außenseiten beinhaltet. Es kann immer nur 1 Grundelement eingeplant werden. Bei Weiterbau mit Anbauelementen wird die rechte Außenseite vom Grundelement als Schrankabschluss eingesetzt.
Der Aufpreis für das Passepartout bei Grundelementen beinhaltet den linken und rechten vertikalen Rahmen sowie den horizontalen Rahmen, der Aufpreis bei Anbauelementen lediglich den horizontalen Rahmen. Bei Weiterbau mit Anbauelementen gilt der rechte Rahmen des Passepartouts des Grundelementes als Schrankabschluss.
Kranzprofil und Passepartout sind durchgehend bis 302 cm Breite erhältlich.

			Design Schlicht (AT)	Design Gürtel (GU)	Design Lamelle (LA)	Design Glas (GL)	Design Spiegel (SP)
Element 2-türig, links oder rechts, 82 cm breit	229,6 cm hoch	Preisgr. I	AT321081 L AT321082 R	GU321081 L GU321082 R	LA321081 L LA321082 R		SP321081 L SP321082 R
		Preisgr. I	-	-	-		-
		Preisgr. II	-	-	-		-
	268,0 cm hoch	Preisgr. I	AT322081 L AT322082 R	GU322081 L GU322082 R	LA322081 L LA322082 R		SP322081 L SP322082 R
		Preisgr. I	-	-	-		-
		Preisgr. II	-	-	-		-
Element 2-türig, links oder rechts, 102 cm breit	229,6 cm hoch	Preisgr. I	AT321101 L AT321102 R	GU321101 L GU321102 R	LA321101 L LA321102 R		SP321101 L SP321102 R
		Preisgr. I	-	-	-		-
		Preisgr. II	-	-	-		-
	268,0 cm hoch	Preisgr. I	AT322101 L AT322102 R	GU322101 L GU322102 R	LA322101 L LA322102 R		SP322101 L SP322102 R
		Preisgr. I	-	-	-		-
		Preisgr. II	-	-	-		-
Panorama-Element 4-türig, 162 cm breit - ohne Mittelwand	229,6 cm hoch	Preisgr. I	AT321160	GU321160	LA321160		SP321160
		Preisgr. I	-	-	-		-
		Preisgr. II	-	-	-		-
	268,0 cm hoch	Preisgr. I	AT322160	GU322160	LA322160		SP322160
		Preisgr. I	-	-	-		-
		Preisgr. II	-	-	-		-
Panorama-Element 4-türig, 202 cm breit - ohne Mittelwand	229,6 cm hoch	Preisgr. I	AT321200	GU321200	LA321200		SP321200
		Preisgr. I	-	-	-		-
		Preisgr. II	-	-	-		-
	268,0 cm hoch	Preisgr. I	AT322200	GU322200	LA322200		SP322200
		Preisgr. I	-	-	-		-
		Preisgr. II	-	-	-		-

L/R = Türanschlag links/rechts

Hinweise zur Energieeffizienzklasse: siehe Seite **64**

Bitte beachten Sie bei jeder Planung je 2,0 cm Montageluft zur Decke und zur Seite!

Bitte die Ausführungen der Griffe sowie der Schrankinnenausstattung angeben!

Korpustiefe 61,4 cm Wird die Korpustiefe 61,4 cm gewünscht, benötigen nur die Grundelemente die beiden tieferen Schrankaußenseiten (ohne Aufpreis).	**Aufpreis für Passepartout**	**Aufpreis für Kranzprofil A**	**Aufpreis für Kranzprofil B**	**Aufpreis für LED-Einbaustrahler für Kranzprofil** je Element: 1 Strahler	**Aufpreis für integriertes LED-Leuchtfeld für Kranzprofil** je Element: 1 Leuchtfeld	**Aufpreis für LED-Aufbauleuchte** je Element: 1 Leuchte		**Aufpreis für Spiegel** Jede Schranktür in Design Schlicht (AT) kann wahlweise mit einem Spiegel ausgestattet werden, für den ein Aufpreis berechnet wird. Spiegel sind nicht möglich bei allen anderen Designs.
						Chrom-hochglänzend	schwarz	
2x 0082100 ohne Aufpreis	**0310813** - -							Bitte beachten Sie ebenso die funktionale und hochwertige **Schrankinnenausstattung** sowie Sonderartikel und mögliche **Sonderanfertigungen** in den jeweiligen Kapiteln.
2x 0082200 ohne Aufpreis	**0310823** - -	**0310801** - -	**0310802** - -	**386** -	**385** -	**396** -	**397** -	
2x 0082100 ohne Aufpreis	**0311013** - -							Bitte in Frontskizze genau kennzeichnen bzw. im Auftrag angeben (von links), welche Falttürenflügel mit Spiegel ausgestattet werden sollen. **Spiegel-Aufpreis pro Falttürenflügel:** -
2x 0082200 ohne Aufpreis	**0311023** - -	**0311001** - -	**0311002** - -	**386** -	**385** -	**396** -	**397** -	
2x 0082100 ohne Aufpreis	**0311613** - -			Für dieses Schrankelement empfehlen wir 2 LED-Einbaustrahler.	Für dieses Schrankelement empfehlen wir 2 integrierte LED-Leuchtfelder.	Für dieses Schrankelement empfehlen wir 2 LED-Aufbauleuchten.		
2x 0082200 ohne Aufpreis	**0311623** - -	**0311601** - -	**0311602** - -	**386** 2x -	**385** 2x -	**396** 2x -	**397** 2x -	
2x 0082100 ohne Aufpreis	**0312013** - -			Für dieses Schrankelement empfehlen wir 2 LED-Einbaustrahler.	Für dieses Schrankelement empfehlen wir 2 integrierte LED-Leuchtfelder.	Für dieses Schrankelement empfehlen wir 2 LED-Aufbauleuchten.		
2x 0082200 ohne Aufpreis	**0312023** - -	**0312001** - -	**0312002** - -	**386** 2x -	**385** 2x -	**396** 2x -	**397** 2x -	

Falttürenschränke

Anbauelemente

Höhe: 229,6 und 268,0 cm – Höhen mit Passepartout und/oder LED-Aufbauleuchte oder Kranzprofil: siehe Tabelle Seite **11**
Breite: siehe Tabelle – Breiten mit Passepartout: +1,7 cm je Seite; mit Kranzprofil A: +0,5 cm je Seite; mit Kranzprofil B: +0,2 cm je Seite
Tiefe: siehe Tabelle – Tiefen mit Passepartout und/oder LED-Aufbauleuchte oder Kranzprofil: siehe Tabelle Seite **11**
Standardmäßige Inneneinteilung je Element: 2 Einlegeböden, 1 Kleiderstange

Anbauelemente mit 1 Mittelseite (2 cm stark) Der Aufpreis für das Passepartout bei Anbauelementen beinhaltet lediglich den horizontalen Rahmen. Bei Weiterbau mit Anbauelementen gilt der rechte Rahmen des Passepartouts des Grundelementes als Schrankabschluss. **Kranzprofil und Passepartout sind durchgehend bis 302 cm Breite erhältlich.**			**Design Schlicht (AT)**	**Design Gürtel (GU)**	**Design Lamelle (LA)**	**Design Glas (GL)**	**Design Spiegel (SP)**
				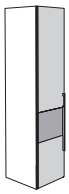		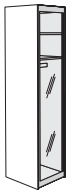	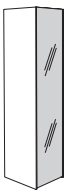
Element 2-türig, links oder rechts, 80 cm breit 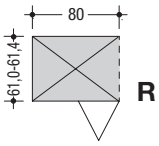 	229,6 cm hoch	Preisgr. I II	**AT421081 L** **AT421082 R** - -	**GU421081 L** **GU421082 R** - -	**LA421081 L** **LA421082 R** - -		**SP421081 L** **SP421082 R** - -
	268,0 cm hoch	Preisgr. I II	**AT422081 L** **AT422082 R** - -	**GU422081 L** **GU422082 R** - -	**LA422081 L** **LA422082 R** - -		**SP422081 L** **SP422082 R** - -
Element 2-türig, links oder rechts, 100 cm breit 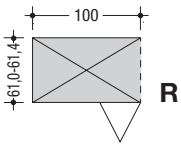 	229,6 cm hoch	Preisgr. I II	**AT421101 L** **AT421102 R** - -	**GU421101 L** **GU421102 R** - -	**LA421101 L** **LA421102 R** - -		**SP421101 L** **SP421102 R** - -
	268,0 cm hoch	Preisgr. I II	**AT422101 L** **AT422102 R** - -	**GU422101 L** **GU422102 R** - -	**LA422101 L** **LA422102 R** - -		**SP422101 L** **SP422102 R** - -
Panorama-Element 4-türig, 160 cm breit - ohne Mittelwand 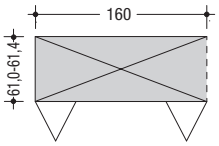 	229,6 cm hoch	Preisgr. I II	**AT421160** - -	**GU421160** - -	**LA421160** - -		**SP421160** - -
	268,0 cm hoch	Preisgr. I II	**AT422160** - -	**GU422160** - -	**LA422160** - -		**SP422160** - -
Panorama-Element 4-türig, 200 cm breit - ohne Mittelwand 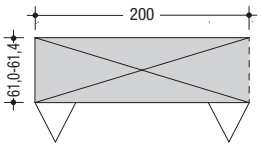 	229,6 cm hoch	Preisgr. I II	**AT421200** - -	**GU421200** - -	**LA421200** - -		**SP421200** - -
	268,0 cm hoch	Preisgr. I II	**AT422200** - -	**GU422200** - -	**LA422200** - -		**SP422200** - -

L/R = Türanschlag links/rechts

Hinweise zur Energieeffizienzklasse: siehe Seite **64**

Bitte beachten Sie bei jeder Planung je 2,0 cm Montageluft zur Decke und zur Seite!

Bitte die Ausführungen der Griffe sowie der Schrankinnenausstattung angeben!

	Korpustiefe 61,4 cm Wird die Korpustiefe 61,4 cm gewünscht, benötigen nur die Grundelemente die beiden tieferen Schrankaußenseiten (ohne Aufpreis).	**Aufpreis für Passepartout**	**Aufpreis für Kranzprofil A**	**Aufpreis für Kranzprofil B**	**Aufpreis für LED-Einbaustrahler für Kranzprofil** je Element: 1 Strahler	**Aufpreis für integriertes LED-Leuchtfeld für Kranzprofil** je Element: 1 Leuchtfeld	**Aufpreis für LED-Aufbauleuchte** je Element: 1 Leuchte Chrom-hochglänzend	schwarz	**Aufpreis für Spiegel** Jede Schranktür in Design Schlicht (AT) kann wahlweise mit einem Spiegel ausgestattet werden, für den ein Aufpreis berechnet wird. Spiegel sind nicht möglich bei allen anderen Designs.
		0320803 - -							Bitte beachten Sie ebenso die funktionale und hochwertige **Schrankinnenausstattung** sowie Sonderartikel und mögliche **Sonderanfertigungen** in den jeweiligen Kapiteln.
		0320803 - -	**0320801** - -	**0320802** - -	**386** -	**385** -	**396** -	**397** -	
		0321003 - -							Bitte in Frontskizze genau kennzeichnen bzw. im Auftrag angeben (von links), welche Falttürenflügel mit Spiegel ausgestattet werden sollen. **Spiegel-Aufpreis pro Falttürenflügel:** -
		0321003 - -	**0321001** - -	**0321002** - -	**386** -	**385** -	**396** -	**397** -	
		0321603 - -			Für dieses Schrankelement empfehlen wir 2 LED-Einbaustrahler.	Für dieses Schrankelement empfehlen wir 2 integrierte LED-Leuchtfelder.	Für dieses Schrankelement empfehlen wir 2 LED-Aufbauleuchten.		
		0321603 - -	**0321601** - -	**0321602** - -	**386** 2x -	**385** 2x -	**396** 2x -	**397** 2x -	
		0322003 - -			Für dieses Schrankelement empfehlen wir 2 LED-Einbaustrahler.	Für dieses Schrankelement empfehlen wir 2 integrierte LED-Leuchtfelder.	Für dieses Schrankelement empfehlen wir 2 LED-Aufbauleuchten.		
		0322003 - -	**0322001** - -	**0322002** - -	**386** 2x -	**385** 2x -	**396** 2x -	**397** 2x -	

Korpuselemente für Drehtüren, Falttüren, Raumsystem – Grundelemente

Korpuselemente für Drehtüren, Falttüren, Raumsystem – Grundelemente
Korpuselemente auf Sockel mit 2 Außenseiten (je 2,0 cm stark) und Rückwand

Höhen: 229,6 cm und 268,0 cm

Breiten: siehe Tabelle

Tiefen: 59,0 cm (Standardtiefe; Korpuselement für aufschlagende Türfronten). Korpustiefe 61,4 cm für einschlagende Türfronten ohne Aufpreis.

Höhen, Breiten und Tiefen mit LED-Aufbauleuchte, Passepartout oder Kranzprofil: siehe Tabelle Seite **11**

Die Schrankinnenausstattung (wie z.B. Einlegeböden, Kleiderstangen, Schubladen, etc.) lässt sich innerhalb des Rastersystems frei einplanen.

Diese Korpuselemente können nicht mit Falttüren ausgestattet werden.

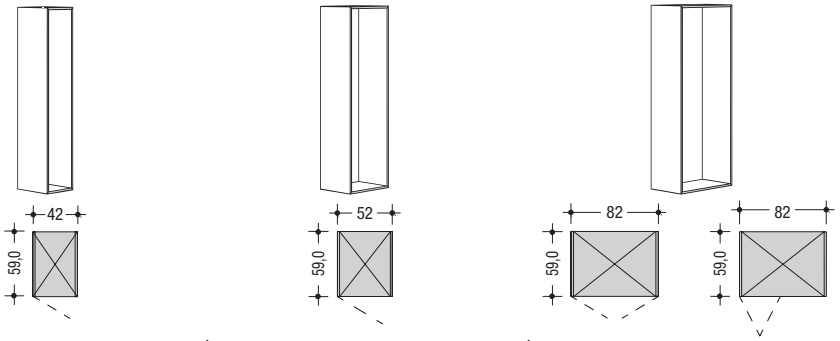

		42 cm breit		52 cm breit		82 cm breit	
		229,6 cm hoch	268,0 cm hoch	229,6 cm hoch	268,0 cm hoch	229,6 cm hoch	268,0 cm hoch
		11101040	**11102040**	**11101050**	**11102050**	**11101080**	**11102080**
	Preisgr. I	-	-	-	-	-	-
	II	-	-	-	-	-	-
Korpustiefe 61,4 cm Wird die Korpustiefe 61,4 cm gewünscht, benötigen nur die Grundelemente die beiden tieferen Schrankaußenseiten (ohne Aufpreis).		**2x 0082100**	**2x 0082200**	**2x 0082100**	**2x 0082200**	**2x 0082100**	**2x 0082200**
		ohne Aufpreis	ohne Aufpreis	ohne Aufpreis	ohne Aufpreis	ohne Aufpreis	ohne Aufpreis
Aufpreis für Passepartout		**0310413**	**0310423**	**0310513**	**0310523**	**0310813**	**0310823**
	Preisgr. I	-	-	-	-	-	-
	II	-	-	-	-	-	-
Aufpreis für Kranzprofil A		**0310401**		**0310501**		**0310801**	
	Preisgr. I	-		-		-	
	II	-		-		-	
Aufpreis für Kranzprofil B		**0310402**		**0310502**		**0310802**	
	Preisgr. I	-		-		-	
	II	-		-		-	
Aufpreis für LED-Einbaustrahler für Kranzprofil je Element: 1 Strahler		**386**		**386**		**386**	
		-		-		-	
Aufpreis für integriertes LED-Leuchtfeld für Kranzprofil je Element: 1 Leuchtfeld		**385**		**385**		**385**	
		-		-		-	
Aufpreis für LED-Aufbauleuchte je Element: 1 Leuchte		Chrom-hochglänzend	schwarz	Chrom-hochglänzend	schwarz	Chrom-hochglänzend	schwarz
		396	**397**	**396**	**397**	**396**	**397**
		-	-	-	-	-	-

Diese Panorama-Korpuselemente müssen mit Falttüren versehen werden.
Nicht möglich als offene Elemente oder mit Drehtüren.

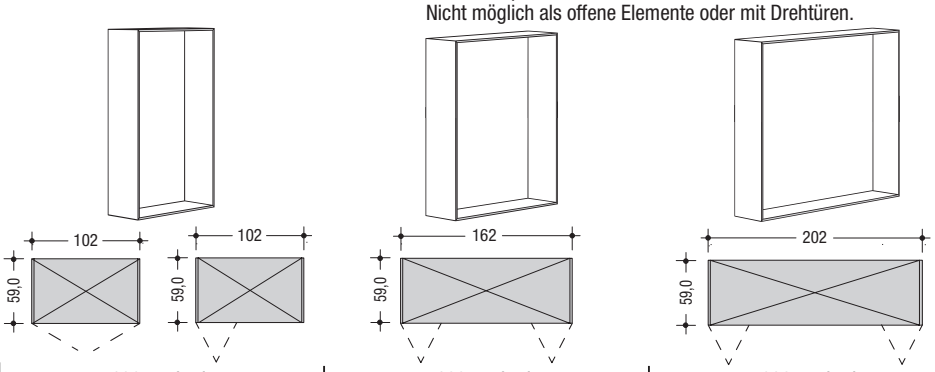

	102 cm breit		162 cm breit		202 cm breit	
	229,6 cm hoch	268,0 cm hoch	229,6 cm hoch	268,0 cm hoch	229,6 cm hoch	268,0 cm hoch
	11101100 - -	**11102100** - -	**11101160** - -	**11102160** - -	**11101200** - -	**11102200** - -
	2x 0082100 ohne Aufpreis	**2x 0082200** ohne Aufpreis	**2x 0082100** ohne Aufpreis	**2x 0082200** ohne Aufpreis	**2x 0082100** ohne Aufpreis	**2x 0082200** ohne Aufpreis
	0311013 - -	**0311023** - -	**0311613** - -	**0311623** - -	**0312013** - -	**0312023** - -
	0311001 - -		**0311601** - -		**0312001** - -	
	0311002 - -		**0311602** - -		**0312002** - -	
	386 -		Für dieses Korpuselement empfehlen wir 2 LED-Einbaustrahler. **386** 2x -		Für dieses Korpuselement empfehlen wir 2 LED-Einbaustrahler. **386** 2x -	
	385 -		Für dieses Korpuselement empfehlen wir 2 integrierte LED-Leuchtfelder. **385** 2x -		Für dieses Korpuselement empfehlen wir 2 integrierte LED-Leuchtfelder. **385** 2x -	
	Chrom-hochglänzend	schwarz	Für dieses Korpuselement empfehlen wir 2 LED-Aufbauleuchten. Chrom-hochglänzend	schwarz	Für dieses Korpuselement empfehlen wir 2 LED-Aufbauleuchten. Chrom-hochglänzend	schwarz
	396 -	**397** -	**396** 2x -	**397** -	**396** 2x -	**397** -

Korpuselemente für Drehtüren, Falttüren, Raumsystem – Anbauelemente

Korpuselemente für Drehtüren, Falttüren, Raumsystem – Anbauelemente
Korpuselemente auf Sockel mit 1 Mittelseite (2,0 cm stark) und Rückwand

Höhen: 229,6 cm und 268,0 cm

Breiten: siehe Tabelle

Tiefen: 59,0 cm (Standardtiefe; Korpuselement für aufschlagende Türfronten). Korpustiefe 61,4 cm für einschlagende Türfronten ohne Aufpreis.

Höhen, Breiten und Tiefen mit LED-Aufbauleuchte, Passepartout oder Kranzprofil: siehe Tabelle Seite **11**

Die Schrankinnenausstattung (wie z.B. Einlegeböden, Kleiderstangen, Schubladen, etc.) lässt sich innerhalb des Rastersystems frei einplanen.

Diese Korpuselemente können nicht mit Falttüren ausgestattet werden.

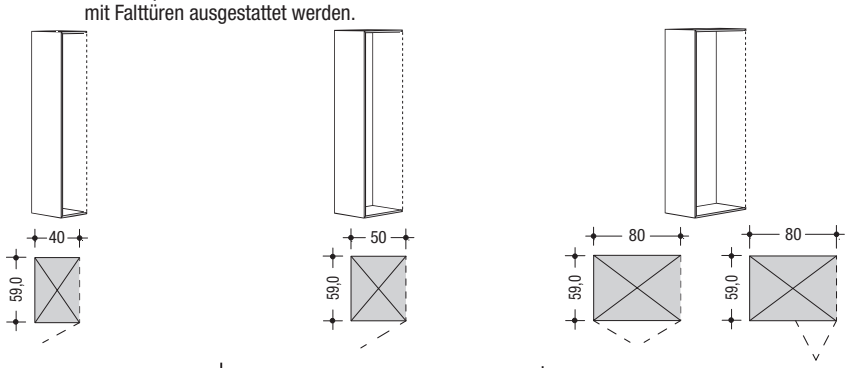

		40 cm breit		50 cm breit		80 cm breit	
		229,6 cm hoch	268,0 cm hoch	229,6 cm hoch	268,0 cm hoch	229,6 cm hoch	268,0 cm hoch
		11201040	**11202040**	**11201050**	**11202050**	**11201080**	**11202080**
	Preisgr. I	-	-	-	-	-	-
	Preisgr. II	-	-	-	-	-	-
Korpustiefe 61,4 cm Wird die Korpustiefe 61,4 cm gewünscht, benötigen nur die Grundelemente die beiden tieferen Schrankaußenseiten (ohne Aufpreis).							
Aufpreis für Passepartout		**0320403**	**0320403**	**0320503**	**0320503**	**0320803**	**0320803**
	Preisgr. I	-	-	-	-	-	-
	Preisgr. II	-	-	-	-	-	-
Aufpreis für Kranzprofil A		**0320401**		**0320501**		**0320801**	
	Preisgr. I	-		-		-	
	Preisgr. II	-		-		-	
Aufpreis für Kranzprofil B		**0320402**		**0320502**		**0320802**	
	Preisgr. I	-		-		-	
	Preisgr. II	-		-		-	
Aufpreis für LED-Einbaustrahler für Kranzprofil je Element: 1 Strahler		**386**		**386**		**386**	
		-		-		-	
Aufpreis für integriertes LED-Leuchtfeld für Kranzprofil je Element: 1 Leuchtfeld		**385**		**385**		**385**	
		-		-		-	
Aufpreis für LED-Aufbauleuchte je Element: 1 Leuchte		Chrom-hochglänzend	schwarz	Chrom-hochglänzend	schwarz	Chrom-hochglänzend	schwarz
		396	**397**	**396**	**397**	**396**	**397**
		-	-	-	-	-	-

Diese Panorama-Korpuselemente müssen mit Falttüren versehen werden.
Nicht möglich als offene Elemente oder mit Drehtüren.

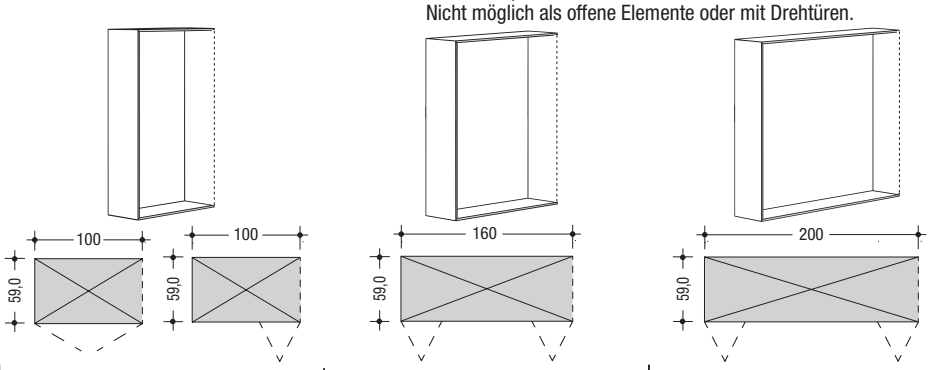

	100 cm breit		160 cm breit		200 cm breit	
	229,6 cm hoch	268,0 cm hoch	229,6 cm hoch	268,0 cm hoch	229,6 cm hoch	268,0 cm hoch
	11201100 - -	**11202100** - -	**11201160** - -	**11202160** - -	**11201200** - -	**11202200** - -
	0321003 - -	**0321003** - -	**0321603** - -	**0321603** - -	**0322003** - -	**0322003** - -
	0321001 - -		**0321601** - -		**0322001** - -	
	0321002 - -		**0321602** - -		**0322002** - -	
	386 -		Für dieses Korpuselement empfehlen wir 2 LED-Einbaustrahler. **386** 2x -		Für dieses Korpuselement empfehlen wir 2 LED-Einbaustrahler. **386** 2x -	
	385 -		Für dieses Korpuselement empfehlen wir 2 integrierte LED-Leuchtfelder. **385** 2x -		Für dieses Korpuselement empfehlen wir 2 integrierte LED-Leuchtfelder. **385** 2x -	
			Für dieses Korpuselement empfehlen wir 2 LED-Aufbauleuchten.		Für dieses Korpuselement empfehlen wir 2 LED-Aufbauleuchten.	
	Chrom-hochglänzend	schwarz	Chrom-hochglänzend	schwarz	Chrom-hochglänzend	schwarz
	396 -	**397** -	**396** 2x -	**397** -	**396** 2x -	**397** -

Aufsatz-Korpuselemente für Drehtüren, Raumsystem – Grundelemente

Bitte beachten Sie bei jeder Planung je 2,0 cm Montageluft zur Decke und zur Seite!

Aufsatz-Korpuselemente für Drehtüren, Raumsystem – Grundelemente
Aufsatz-Korpuselemente mit 2 Außenseiten (je 2,0 cm stark) und Rückwand

Höhe: 70,1-139,1 cm
Bitte die exakte Höhe deutlich im Auftrag angeben!

Breiten: siehe Tabelle

Tiefen: 59,0 cm (Standardtiefe; Korpuselement für aufschlagende Türfronten). Korpustiefe 61,4 cm für einschlagende Türfronten ohne Aufpreis.

Höhen, Breiten und Tiefen mit LED-Aufbauleuchte, Passepartout oder Kranzprofil: siehe Tabelle Seite **11**

Die Schrankinnenausstattung (wie z.B. Einlegeböden, Kleiderstangen, Schubladen, etc.) lässt sich innerhalb des Rastersystems frei einplanen.

Diese Korpuselemente können nicht mit Falttüren ausgestattet werden.

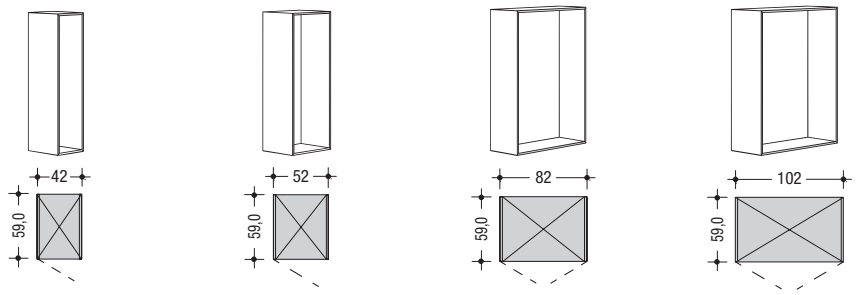

		42 cm breit	52 cm breit	82 cm breit	102 cm breit
		70,1-139,1 cm hoch	70,1-139,1 cm hoch	70,1-139,1 cm hoch	70,1-139,1 cm hoch
		11103040	**11103050**	**11103080**	**11103100**
	Preisgr. I	-	-	-	-
	Preisgr. II	-	-	-	-
Korpustiefe 61,4 cm Wird die Korpustiefe 61,4 cm gewünscht, benötigen nur die Grundelemente die beiden tieferen Schrankaußenseiten (ohne Aufpreis).		**2x 0082300** ohne Aufpreis	**2x 0082300** ohne Aufpreis	**2x 0082300** ohne Aufpreis	**2x 0082300** ohne Aufpreis
Aufpreis für Passepartout		**0310433**	**0310533**	**0310833**	**0311033**
	Preisgr. I	-	-	-	-
	Preisgr. II	-	-	-	-
Aufpreis für Kranzprofil A		**0310401**	**0310501**	**0310801**	**0311001**
	Preisgr. I	-	-	-	-
	Preisgr. II	-	-	-	-
Aufpreis für Kranzprofil B		**0310402**	**0310502**	**0310802**	**0311002**
	Preisgr. I	-	-	-	-
	Preisgr. II	-	-	-	-
Aufpreis für LED-Einbaustrahler für Kranzprofil je Element: 1 Strahler		**386** -	**386** -	**386** -	**386** -
Aufpreis für integriertes LED-Leuchtfeld für Kranzprofil je Element: 1 Leuchtfeld		**385** -	**385** -	**385** -	**385** -
Aufpreis für LED-Aufbauleuchte je Element: 1 Leuchte		Chrom-hochglänzend / schwarz	Chrom-hochglänzend / schwarz	Chrom-hochglänzend / schwarz	Chrom-hochglänzend / schwarz
		396 / **397**	**396** / **397**	**396** / **397**	**396** / **397**
		- / -	- / -	- / -	- / -

Aufsatz-Korpuselemente für Drehtüren, Raumsystem – Anbauelemente

Aufsatz-Korpuselemente für Drehtüren, Raumsystem – Anbauelemente
Aufsatz-Korpuselemente mit 1 Mittelseite (2,0 cm stark) und Rückwand

Höhe: 70,1-139,1 cm
Bitte die exakte Höhe deutlich im Auftrag angeben!

Breiten: siehe Tabelle

Tiefen: 59,0 cm (Standardtiefe; Korpuselement für aufschlagende Türfronten). Korpustiefe 61,4 cm für einschlagende Türfronten ohne Aufpreis.

Höhen, Breiten und Tiefen mit LED-Aufbauleuchte, Passepartout oder Kranzprofil: siehe Tabelle Seite **11**

Die Schrankinnenausstattung (wie z.B. Einlegeböden, Kleiderstangen, Schubladen, etc.) lässt sich innerhalb des Rastersystems frei einplanen.

Diese Korpuselemente können nicht mit Falttüren ausgestattet werden.

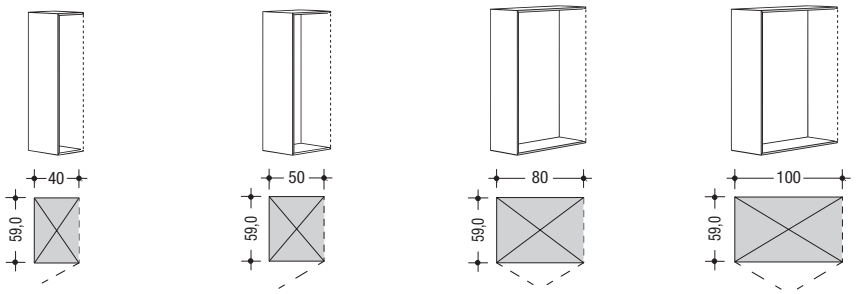

		40 cm breit	50 cm breit	80 cm breit	100 cm breit
		70,1-139,1 cm hoch	70,1-139,1 cm hoch	70,1-139,1 cm hoch	70,1-139,1 cm hoch
		11203040	**11203050**	**11203080**	**11203100**
	Preisgr. I	-	-	-	-
	Preisgr. II	-	-	-	-
Korpustiefe 61,4 cm Wird die Korpustiefe 61,4 cm gewünscht, benötigen nur die Grundelemente die beiden tieferen Schrankaußenseiten (ohne Aufpreis).					
Aufpreis für Passepartout		**0320403**	**0320503**	**0320803**	**0321003**
	Preisgr. I	-	-	-	-
	Preisgr. II	-	-	-	-
Aufpreis für Kranzprofil A		**0320401**	**0320501**	**0320801**	**0321001**
	Preisgr. I	-	-	-	-
	Preisgr. II	-	-	-	-
Aufpreis für Kranzprofil B		**0320402**	**0320502**	**0320802**	**0321002**
	Preisgr. I	-	-	-	-
	Preisgr. II	-	-	-	-
Aufpreis für LED-Einbaustrahler für Kranzprofil je Element: 1 Strahler		**386**	**386**	**386**	**386**
		-	-	-	-
Aufpreis für integriertes LED-Leuchtfeld für Kranzprofil je Element: 1 Leuchtfeld		**385**	**385**	**385**	**385**
		-	-	-	-
Aufpreis für LED-Aufbauleuchte je Element: 1 Leuchte		Chrom-hochglänzend / schwarz	Chrom-hochglänzend / schwarz	Chrom-hochglänzend / schwarz	Chrom-hochglänzend / schwarz
		396 / **397**	**396** / **397**	**396** / **397**	**396** / **397**
		- / -	- / -	- / -	- / -

Korpuselemente für verformte Drehtüren – links und rechts verformte Abschlusselemente

Bitte beachten Sie bei jeder Planung je 2,0 cm Montageluft zur Decke und zur Seite!

Korpuselemente für verformte Drehtüren – Abschlusselemente
Links verformte Abschlusselemente auf Sockel mit 2 Außenseiten (je 2,0 cm stark), rechts verformte Abschlusselemente mit 1 Mittelseite (2,0 cm stark) und Rückwand

Höhen: 229,6 cm und 268,0 cm

Breiten: siehe Tabelle

Tiefen: 59,0 cm (Standardtiefe; Korpuselement für aufschlagende Türfronten). Korpustiefe 61,4 cm für einschlagende Türfronten ohne Aufpreis.

Höhen, Breiten und Tiefen mit LED-Aufbauleuchte, Passepartout oder Kranzprofil: siehe Tabelle Seite **11**

Die Schrankinnenausstattung (wie z.B. Einlegeböden, Kleiderstangen, Schubladen, etc.) lässt sich innerhalb des Rastersystems frei einplanen.

links und rechts verformte Abschlusselemente | **rechts verformte Abschlusselemente**

Die Korpusse der verformten Abschlusselemente müssen mit Drehtüren versehen werden.
Nicht möglich als offene Elemente oder mit Falttüren.

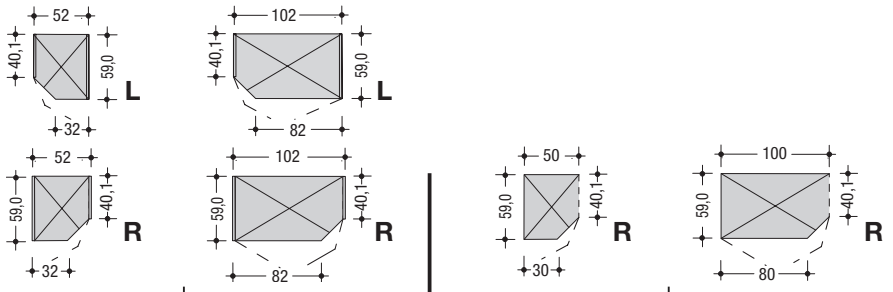

	52 cm breit		102 cm breit		50 cm breit		100 cm breit	
	229,6 cm hoch	268,0 cm hoch	229,6 cm hoch	268,0 cm hoch	229,6 cm hoch	268,0 cm hoch	229,6 cm hoch	268,0 cm hoch
	11301050 L **11401051 R**	**11302050 L** **11402051 R**	**11301100 L** **11401101 R**	**11302100 L** **11402101 R**	**11401050**	**11402050**	**11401100**	**11402100**
Preisgr. I	-	-	-	-	-	-	-	-
Preisgr. II	-	-	-	-	-	-	-	-
Korpustiefe 61,4 cm Wird die Korpustiefe 61,4 cm gewünscht, benötigen nur die Grundelemente die beiden tieferen Schrankaußenseiten (ohne Aufpreis).	**1x 0082100** ohne Aufpreis	**1x 0082200** ohne Aufpreis	**1x 0082100** ohne Aufpreis	**1x 0082200** ohne Aufpreis				
Aufpreis für Passepartout								
Aufpreis für Kranzprofil A	**0330501**		**0331001**		**0340501**		**0341001**	
Preisgr. I	-		-		-		-	
Preisgr. II	-		-		-		-	
Aufpreis für Kranzprofil B	**0330502**		**0331002**		**0340502**		**0341002**	
Preisgr. I	-		-		-		-	
Preisgr. II	-		-		-		-	
Aufpreis für LED-Einbaustrahler für Kranzprofil je Element: 1 Strahler	**386**		**386**		**386**		**386**	
	-		-		-		-	
Aufpreis für integriertes LED-Leuchtfeld für Kranzprofil je Element: 1 Leuchtfeld	**385**		**385**		**385**		**385**	
	-		-		-		-	
Aufpreis für LED-Aufbauleuchte je Element: 1 Leuchte	Chrom-hochglänzend	schwarz	Chrom-hochglänzend	schwarz	Chrom-hochglänzend	schwarz	Chrom-hochglänzend	schwarz
	396	**397**	**396**	**397**	**396**	**397**	**396**	**397**
	-	-	-	-	-	-	-	-

Hinweise zur Energieeffizienzklasse:
siehe Seite **64**

Aufsatz-Korpuselemente für verformte Drehtüren – links und rechts verformte Abschlusselemente

Aufsatz-Korpuselemente für verformte Drehtüren – Abschlusselemente
Links verformte Abschlusselemente mit 2 Außenseiten (je 2,0 cm stark), rechts verformte Abschlusselemente mit 1 Mittelseite (2,0 cm stark) und Rückwand

Höhe: 70,1-139,1 cm
Bitte die exakte Höhe deutlich im Auftrag angeben!

Breiten: siehe Tabelle

Tiefen: 59,0 cm (Standardtiefe; Korpuselement für aufschlagende Türfronten). Korpustiefe 61,4 cm für einschlagende Türfronten ohne Aufpreis.

Höhen, Breiten und Tiefen mit LED-Aufbauleuchte, Passepartout oder Kranzprofil: siehe Tabelle Seite **11**

Die Schrankinnenausstattung (wie z.B. Einlegeböden, Kleiderstangen, Schubladen, etc.) lässt sich innerhalb des Rastersystems frei einplanen.

links und rechts verformte Abschlusselemente | **rechts verformte Abschlusselemente**

Die Korpusse der verformten Abschlusselemente müssen mit Drehtüren versehen werden.
Nicht möglich als offene Elemente oder mit Falttüren.

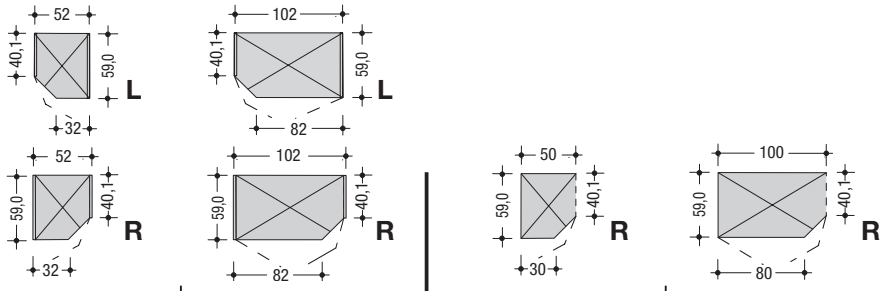

		52 cm breit	102 cm breit	50 cm breit	100 cm breit
		70,1-139,1 cm hoch	70,1-139,1 cm hoch	70,1-139,1 cm hoch	70,1-139,1 cm hoch
		11303050 L **11403051 R**	**11303100 L** **11403101 R**	**11403050**	**11403100**
	Preisgr. I	-	-	-	-
	Preisgr. II	-	-	-	-
Korpustiefe 61,4 cm Wird die Korpustiefe 61,4 cm gewünscht, benötigen nur die Grundelemente die beiden tieferen Schrankaußenseiten (ohne Aufpreis).		**1x 0082300** ohne Aufpreis	**1x 0082300** ohne Aufpreis		
Aufpreis für Passepartout					
Aufpreis für Kranzprofil A		**0330501**	**0331001**	**0340501**	**0341001**
	Preisgr. I	-	-	-	-
	Preisgr. II	-	-	-	-
Aufpreis für Kranzprofil B		**0330502**	**0331002**	**0340502**	**0341002**
	Preisgr. I	-	-	-	-
	Preisgr. II	-	-	-	-
Aufpreis für LED-Einbaustrahler für Kranzprofil je Element: 1 Strahler		**386** -	**386** -	**386** -	**386** -
Aufpreis für integriertes LED-Leuchtfeld für Kranzprofil je Element: 1 Leuchtfeld		**385** -	**385** -	**385** -	**385** -
Aufpreis für LED-Aufbauleuchte je Element: 1 Leuchte		Chrom-hochglänzend / schwarz	Chrom-hochglänzend / schwarz	Chrom-hochglänzend / schwarz	Chrom-hochglänzend / schwarz
		396 / **397**	**396** / **397**	**396** / **397**	**396** / **397**
		- / -	- / -	- / -	- / -

Bitte beachten Sie bei jeder Planung je 2,0 cm Montageluft zur Decke und zur Seite!

Seitlich offene Abschlusselemente mit Spiegelfront

Seitlich offene Abschlusselemente mit Spiegelfront Korpusse auf Sockel ausschließlich in der Ausführung des Schrankinnenkorpusses möglich, Front grundsätzlich mit Spiegel. **Höhen:** 229,6 cm und 268,0 cm **Breiten:** siehe Tabelle **Tiefe:** 61,3 cm Höhen, Breiten und Tiefen mit Kranzprofil: siehe Tabelle Seite **11** Diese Elemente können ausschließlich als Abschlusselement ganz links und/oder ganz rechts in einer Schrankkombination eingeplant werden. Seitlich benötigter Platz, um die Abschlusselemente nutzen zu können: mind. 50,0 cm.	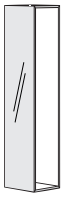 30 cm breit		
		229,6 cm hoch	268,0 cm hoch
	Preisgr. I II	**0410311 L** **0410312 R** - -	**0410321 L** **0410322 R** - -
Korpustiefe 61,4 cm Wird die Korpustiefe 61,4 cm gewünscht, benötigen nur die Grundelemente die beiden tieferen Schrankaußenseiten (ohne Aufpreis).			
Aufpreis für Passepartout			
Aufpreis für Kranzprofil A	 Preisgr. I II	für linke Typen (0410311 L und 0410321 L) **0310301** - -	für rechte Typen (0410312 R und 0410322 R) **0320301** - -
Aufpreis für Kranzprofil B	 Preisgr. I II	für linke Typen (0410311 L und 0410321 L) **0310302** - -	für rechte Typen (0410312 R und 0410322 R) **0320302** - -

Zubehör für seitlich offene Abschlusselemente mit Spiegelfront

Einlegeboden 2,3 cm stark		**0720010** - -
ausklappbarer Garderobenhaken aus eloxiertem Metall 11,2 cm hoch, 10,3 cm tief in ausgeklapptem Zustand	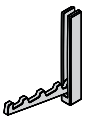	**0720020** -

Hinweise zur Energieeffizienzklasse:
siehe Seite **64**

Seitlich offene Aufsatz-Abschlusselemente mit Spiegelfront

Seitlich offene Aufsatz-Abschlusselemente mit Spiegelfront Korpusse ausschließlich in der Ausführung des Schrankinnenkorpusses möglich, Front grundsätzlich mit Spiegel. **Höhe:** 70,1-139,1 cm Bitte die exakte Höhe deutlich im Auftrag angeben! **Breiten:** siehe Tabelle **Tiefe:** 61,3 cm Höhen, Breiten und Tiefen mit Kranzprofil: siehe Tabelle Seite **11** Diese Elemente können ausschließlich als Abschlusselement ganz links und/oder ganz rechts in einer Schrankkombination eingeplant werden. Seitlich benötigter Platz, um die Abschlusselemente nutzen zu können: mind. 50,0 cm.		30 cm breit	
		70,1-139,1 cm hoch	
		0410331 L **0410332 R**	
	Preisgr. **I** **II**	- -	
Korpustiefe 61,4 cm Wird die Korpustiefe 61,4 cm gewünscht, benötigen nur die Grundelemente die beiden tieferen Schrankaußenseiten (ohne Aufpreis).			
Aufpreis für Passepartout			
Aufpreis für Kranzprofil A		für linke Type (0410331 L) **0310301**	für rechte Type (0410332 R) **0320301**
	Preisgr. **I** **II**	- -	- -
Aufpreis für Kranzprofil B		für linke Type (0410331 L) **0310302**	für rechte Type (0410332 R) **0320302**
	Preisgr. **I** **II**	- -	- -

Zubehör für seitlich offene Abschlusselemente mit Spiegelfront

Einlegeboden 2,3 cm stark		**0720010** - -
ausklappbarer Garderobenhaken aus eloxiertem Metall 11,2 cm hoch, 10,3 cm tief in ausgeklapptem Zustand		**0720020** -

L/R = seitlich offenes Abschlusselement links/rechts

Korpuselemente für Drehtüren-Eckschränke – Grund- und Anbauelemente

Bitte beachten Sie bei jeder Planung je 2,0 cm Montageluft zur Decke und zur Seite!

Korpuselemente für Drehtüren-Eckschränke – Grund- und Anbauelemente
Grundelemente auf Sockel mit 2 Außenseiten (je 2,0 cm stark), Anbauelemente mit 1 Mittelseite (2,0 cm stark) und Rückwand

Höhen: 229,6 cm und 268,0 cm

Breiten: siehe Tabelle

Tiefen: 59,0 cm (Standardtiefe; Korpuselement für aufschlagende Türfronten). Korpustiefe 61,4 cm für einschlagende Türfronten ohne Aufpreis.

Höhen, Breiten und Tiefen mit LED-Aufbauleuchte, Passepartout oder Kranzprofil: siehe Tabelle Seite **11**

Die Schrankinnenausstattung (wie z.B. Einlegeböden, Kleiderstangen, Schubladen, etc.) lässt sich innerhalb des Rastersystems frei einplanen.

Drehtüren-Eckschränke – Grundelemente | **Drehtüren-Eckschränke – Anbauelemente**

Die Korpusse der Drehtüren-Eckschränke müssen mit Drehtüren versehen werden.
Nicht möglich als offene Elemente oder mit Falttüren.

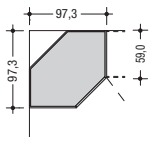

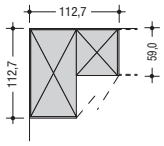

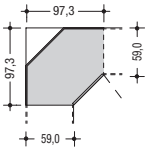

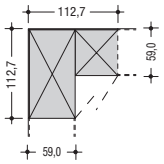

		97,3 x 97,3 cm breit		112,7 x 112,7 cm breit		97,3 x 97,3 cm breit		112,7 x 112,7 cm breit	
		229,6 cm hoch	268,0 cm hoch	229,6 cm hoch	268,0 cm hoch	229,6 cm hoch	268,0 cm hoch	229,6 cm hoch	268,0 cm hoch
	wie Abb. spiegelb.	**11501090**	**11502090**	**11701110** **11701111**	**11702110** **11702111**	**11601090**	**11602090**	**11801110** **11801111**	**11802110** **11802111**
	Preisgr. I	-	-	-	-	-	-	-	-
	II	-	-	-	-	-	-	-	-
Korpustiefe 61,4 cm Wird die Korpustiefe 61,4 cm gewünscht, benötigen nur die Grundelemente die beiden tieferen Schrankaußenseiten (ohne Aufpreis).				**2x 0082100** ohne Aufpreis	**2x 0082200** ohne Aufpreis				
Aufpreis für Passepartout				**0371113**	**0371123**	**0360903**	**0360903**	**0381103**	**0381103**
	Preisgr. I			-	-	-	-	-	-
	II			-	-	-	-	-	-
Aufpreis für Kranzprofil A		**0350901**		**0371101**		**0360901**		**0381101**	
	Preisgr. I	-		-		-		-	
	II	-		-		-		-	
Aufpreis für Kranzprofil B		**0350902**		**0371102**		**0360902**		**0381102**	
	Preisgr. I	-		-		-		-	
	II	-		-		-		-	
Aufpreis für LED-Einbaustrahler für Kranzprofil je Element: 1 Strahler		**386**		Für dieses Korpuselement empfehlen wir 2 LED-Einbaustrahler. **386**		**386**		Für dieses Korpuselement empfehlen wir 2 LED-Einbaustrahler. **386**	
		-		2x -		-		2x -	
Aufpreis für integriertes LED-Leuchtfeld für Kranzprofil je Element: 1 Leuchtfeld		**385**		Für dieses Korpuselement empfehlen wir 2 integrierte LED-Leuchtfelder. **385**		**385**		Für dieses Korpuselement empfehlen wir 2 integrierte LED-Leuchtfelder. **385**	
		-		2x -		-		2x -	
Aufpreis für LED-Aufbauleuchte je Element: 1 Leuchte		Chrom-hochglänzend	schwarz	Für dieses Korpuselement empfehlen wir 2 LED-Aufbauleuchten. Chrom-hochglänzend	schwarz	Chrom-hochglänzend	schwarz	Für dieses Korpuselement empfehlen wir 2 LED-Aufbauleuchten. Chrom-hochglänzend	schwarz
		396	**397**	**396**	**397**	**396**	**397**	**396**	**397**
		-	-	2x -	2x -	-	-	2x -	2x -

Hinweise zur Energieeffizienzklasse:
siehe Seite **64**

Aufsatz-Korpuselemente für Drehtüren-Eckschränke – Grund- und Anbauelemente

Aufsatz-Korpuselemente für Drehtüren-Eckschränke – Grund- und Anbauelemente
Grundelemente mit 2 Außenseiten (je 2,0 cm stark), Anbauelemente mit 1 Mittelseite (2,0 cm stark) und Rückwand

Höhe: 70,1-139,1 cm
Bitte die exakte Höhe deutlich im Auftrag angeben!

Breiten: siehe Tabelle

Tiefen: 59,0 cm (Standardtiefe; Korpuselement für aufschlagende Türfronten). Korpustiefe 61,4 cm für einschlagende Türfronten ohne Aufpreis.

Höhen, Breiten und Tiefen mit LED-Aufbauleuchte, Passepartout oder Kranzprofil: siehe Tabelle Seite **11**

Die Schrankinnenausstattung (wie z.B. Einlegeböden, Kleiderstangen, Schubladen, etc.) lässt sich innerhalb des Rastersystems frei einplanen.

		Drehtüren-Eckschränke – Grundelemente		Drehtüren-Eckschränke – Anbauelemente	
		Die Korpusse der Drehtüren-Eckschränke müssen mit Drehtüren versehen werden. Nicht möglich als offene Elemente oder mit Falttüren.			
		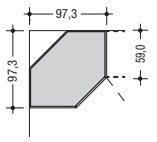	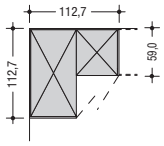	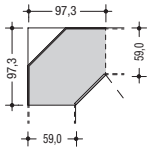	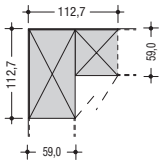
		97,3 x 97,3 cm breit	112,7 x 112,7 cm breit	97,3 x 97,3 cm breit	112,7 x 112,7 cm breit
		70,1-139,1 cm hoch	70,1-139,1 cm hoch	70,1-139,1 cm hoch	70,1-139,1 cm hoch
	wie Abb. spiegelb.	**11503090**	**11703110** **11703111**	**11603090**	**11803110** **11803111**
	Preisgr. I	-	-	-	-
	Preisgr. II	-	-	-	-
Korpustiefe 61,4 cm Wird die Korpustiefe 61,4 cm gewünscht, benötigen nur die Grundelemente die beiden tieferen Schrankaußenseiten (ohne Aufpreis).			**2x 0082300** ohne Aufpreis		
Aufpreis für Passepartout			**0371133**	**0360903**	**0381103**
	Preisgr. I		-	-	-
	Preisgr. II		-	-	-
Aufpreis für Kranzprofil A		**0350901**	**0371101**	**0360901**	**0381101**
	Preisgr. I	-	-	-	-
	Preisgr. II	-	-	-	-
Aufpreis für Kranzprofil B		**0350902**	**0371102**	**0360902**	**0381102**
	Preisgr. I	-	-	-	-
	Preisgr. II	-	-	-	-
Aufpreis für LED-Einbaustrahler für Kranzprofil je Element: 1 Strahler		**386** -	Für dieses Korpuselement empfehlen wir 2 LED-Einbaustrahler. **386** 2x -	**386** -	Für dieses Korpuselement empfehlen wir 2 LED-Einbaustrahler. **386** 2x -
Aufpreis für integriertes LED-Leuchtfeld für Kranzprofil je Element: 1 Leuchtfeld		**385** -	Für dieses Korpuselement empfehlen wir 2 integrierte LED-Leuchtfelder. **385** 2x -	**385** -	Für dieses Korpuselement empfehlen wir 2 integrierte LED-Leuchtfelder. **385** 2x -
Aufpreis für LED-Aufbauleuchte je Element: 1 Leuchte		Chrom-hochglänzend / schwarz **396** / **397** - / -	Für dieses Korpuselement empfehlen wir 2 LED-Aufbauleuchten. Chrom-hochglänzend / schwarz **396** / **397** 2x - / 2x -	Chrom-hochglänzend / schwarz **396** / **397** - / -	Für dieses Korpuselement empfehlen wir 2 LED-Aufbauleuchten. Chrom-hochglänzend / schwarz **396** / **397** 2x - / 2x -

Fronten für Korpuselemente – Drehtüren

Fronten für Korpuselemente – Drehtüren

Drehtüren für 229,6 cm Korpuselementhöhe = 228,2 cm hoch
Drehtüren für 268,0 cm Korpuselementhöhe = 266,6 cm hoch

Drehtüren für Korpus-Aufsatzelemente = 138,6 cm hoch
Bitte die exakte Höhe deutlich im Auftrag angeben!

Frontstärke: 2,3 cm

Drehtüren für **42 / 40 cm** und **82 / 80 cm** breite Korpuselemente

Hinweis:
Für 82 / 80 cm breite Korpuselemente müssen 2 Türen bestellt werden.

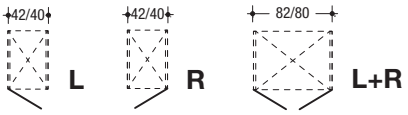

		Drehtüren für **Korpuselemente auf Sockel**		Drehtüren für **Aufsatz-Korpuselemente**
1 Tür		für 229,6 cm Höhe	für 268,0 cm Höhe	für 70,1-139,1 cm Höhe
Design Schlicht (AT) 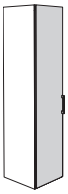	**Preisgr.**	**AT120111 L** **AT120112 R**	**AT120211 L** **AT120212 R**	**AT120611 L** **AT120612 R**
	I	-	-	-
	II	-	-	-
Design Gürtel (GU) 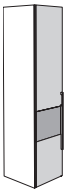	**Preisgr.**	**GU120111 L** **GU120112 R**	**GU120211 L** **GU120212 R**	**GU120611 L** **GU120612 R**
	I	-	-	-
	II	-	-	-
Design Lamelle (LA)	**Preisgr.**	**LA120111 L** **LA120112 R**	**LA120211 L** **LA120212 R**	**LA120611 L** **LA120612 R**
	I	-	-	-
	II	-	-	-
Design Glas (GL)	**Preisgr.**	**GL120111 L** **GL120112 R**	**GL120211 L** **GL120212 R**	
	I	-	-	
	II	-	-	
Design Spiegel (SP) 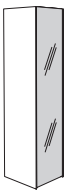	**Preisgr.**	**SP120111 L** **SP120112 R**	**SP120211 L** **SP120212 R**	**SP120611 L** **SP120612 R**
	I	-	-	-
	II	-	-	-
Aufpreis für Spiegel Jede Schranktür in Design Schlicht (AT) kann wahlweise mit einem Spiegel ausgestattet werden, für den ein Aufpreis berechnet wird. Spiegel sind nicht möglich bei allen anderen Designs.		Spiegel-Aufpreis pro Drehtür: -		Spiegel-Aufpreis pro Drehtür: -

L/R = Türanschlag links/rechts

Fronten für Korpuselemente – Drehtüren

Drehtüren für 229,6 cm Korpuselementhöhe = 228,2 cm hoch
Drehtüren für 268,0 cm Korpuselementhöhe = 266,6 cm hoch

Drehtüren für Korpus-Aufsatzelemente = 138,6 cm hoch
Bitte die exakte Höhe deutlich im Auftrag angeben!

Frontstärke: 2,3 cm

Drehtüren für **52 / 50 cm** und **102 / 100 cm** breite Korpuselemente, für den **geraden Bereich** der **102 / 100 cm** breiten, **verformten Abschlusselemente** und für **Drehtüren-Eckschränke 45°** und **90°**

Hinweis:
Für 102 / 100 cm breite Korpuselemente und Abschlusselemente sowie für den Drehtüren-Eckschrank 90° müssen 2 Türen bestellt werden.

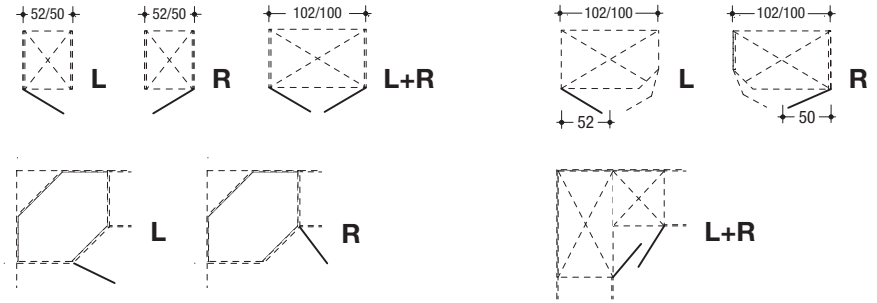

		Drehtüren für **Korpuselemente auf Sockel**		Drehtüren für **Aufsatz-Korpuselemente**
1 Tür		für 229,6 cm Höhe	für 268,0 cm Höhe	für 70,1-139,1 cm Höhe
Design Schlicht (AT) 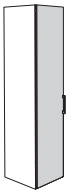	**Preisgr.** I II	**AT120121 L** **AT120122 R** - -	**AT120221 L** **AT120222 R** - -	**AT120621 L** **AT120622 R** - -
Design Gürtel (GU) 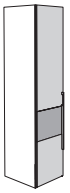	**Preisgr.** I II	**GU120121 L** **GU120122 R** - -	**GU120221 L** **GU120222 R** - -	**GU120621 L** **GU120622 R** - -
Design Lamelle (LA)	**Preisgr.** I II	**LA120121 L** **LA120122 R** - -	**LA120221 L** **LA120222 R** - -	**LA120621 L** **LA120622 R** - -
Design Glas (GL) 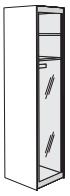	**Preisgr.** I II	**GL120121 L** **GL120122 R** - -	**GL120221 L** **GL120222 R** - -	
Design Spiegel (SP) 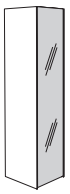	**Preisgr.** I II	**SP120121 L** **SP120122 R** - -	**SP120221 L** **SP120222 R** - -	**SP120621 L** **SP120622 R** - -
Aufpreis für Spiegel Jede Schranktür in Design Schlicht (AT) kann wahlweise mit einem Spiegel ausgestattet werden, für den ein Aufpreis berechnet wird. Spiegel sind nicht möglich bei allen anderen Designs.		Spiegel-Aufpreis pro Drehtür: -		Spiegel-Aufpreis pro Drehtür: -

L/R = Türanschlag links/rechts

Fronten für 229,6 cm hohe Korpuselemente – Drehtüren in Verbindung mit Schubladen

Schubladen: siehe Seite **58**

Fronten für 229,6 cm hohe Korpuselemente – Drehtüren in Verbindung mit Schubladen

oberhalb **1 Raster** Höhe (22,4 cm)
= Drehtür 205,8 cm hoch
oberhalb **2 Raster** Höhe (44,8 cm)
= Drehtür 183,4 cm hoch
oberhalb **3 Raster** Höhe (67,2 cm)
= Drehtür 161,0 cm hoch
oberhalb **4 Raster** Höhe (89,6 cm)
= Drehtür 138,6 cm hoch
oberhalb **5 Raster** Höhe (112,0 cm)
= Drehtür 116,2 cm hoch

Frontstärke: 2,3 cm

Drehtüren in Verbindung mit Schubladen für **42 / 40 cm** und **82 / 80 cm** breite und **229,6 cm** hohe Korpuselemente

Hinweis:
Für 82 / 80 cm breite Korpuselemente müssen 2 Türen bestellt werden.

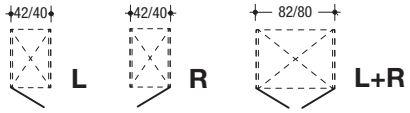

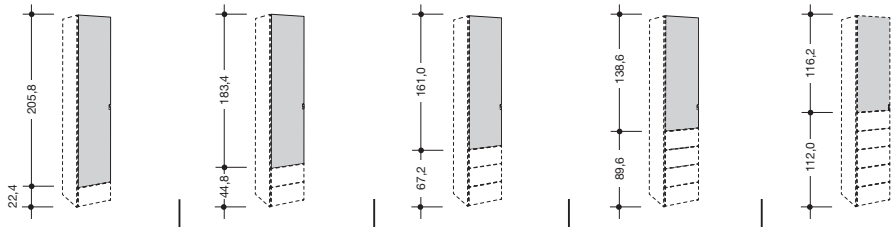

1 Tür		oberhalb **1 Raster** Höhe	oberhalb **2 Raster** Höhe	oberhalb **3 Raster** Höhe	oberhalb **4 Raster** Höhe	oberhalb **5 Raster** Höhe
Design Schlicht (AT) 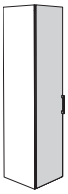		**AT120311 L** **AT120312 R**	**AT120411 L** **AT120412 R**	**AT120511 L** **AT120512 R**	**AT120611 L** **AT120612 R**	**AT120711 L** **AT120712 R**
	Preisgr.					
	I	-	-	-	-	-
	II	-	-	-	-	-
Design Gürtel (GU) 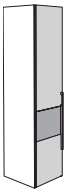		**GU120311 L** **GU120312 R**	**GU120411 L** **GU120412 R**	**GU120511 L** **GU120512 R**	**GU120611 L** **GU120612 R**	**GU120711 L** **GU120712 R**
	Preisgr.					
	I	-	-	-	-	-
	II	-	-	-	-	-
Design Lamelle (LA)		**LA120311 L** **LA120312 R**	**LA120411 L** **LA120412 R**	**LA120511 L** **LA120512 R**	**LA120611 L** **LA120612 R**	**LA120711 L** **LA120712 R**
	Preisgr.					
	I	-	-	-	-	-
	II	-	-	-	-	-
Design Glas (GL)		**GL120311 L** **GL120312 R**	**GL120411 L** **GL120412 R**	**GL120511 L** **GL120512 R**	**GL120611 L** **GL120612 R**	
	Preisgr.					
	I	-	-	-	-	
	II	-	-	-	-	
Design Spiegel (SP) 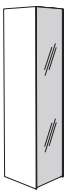		**SP120311 L** **SP120312 R**	**SP120411 L** **SP120412 R**	**SP120511 L** **SP120512 R**	**SP120611 L** **SP120612 R**	**SP120711 L** **SP120712 R**
	Preisgr.					
	I	-	-	-	-	-
	II	-	-	-	-	-
Aufpreis für Spiegel Jede Schranktür in Design Schlicht (AT) kann wahlweise mit einem Spiegel ausgestattet werden, für den ein Aufpreis berechnet wird. Spiegel sind nicht möglich bei allen anderen Designs.		Spiegel-Aufpreis pro Drehtür:				
		-				

L/R = Türanschlag links/rechts

Fronten für 229,6 cm hohe Korpuselemente – Drehtüren in Verbindung mit Schubladen

Fronten für 229,6 cm hohe Korpuselemente – Drehtüren in Verbindung mit Schubladen

oberhalb **1 Raster** Höhe (22,4 cm) = Drehtür 205,8 cm hoch
oberhalb **2 Raster** Höhe (44,8 cm) = Drehtür 183,4 cm hoch
oberhalb **3 Raster** Höhe (67,2 cm) = Drehtür 161,0 cm hoch
oberhalb **4 Raster** Höhe (89,6 cm) = Drehtür 138,6 cm hoch
oberhalb **5 Raster** Höhe (112,0 cm) = Drehtür 116,2 cm hoch

Frontstärke: 2,3 cm

Drehtüren in Verbindung mit Schubladen für **52 / 50 cm** und **102 / 100 cm** breite und **229,6 cm** hohe Korpuselemente

Hinweis:
Für 102 / 100 cm breite Korpuselemente müssen 2 Türen bestellt werden.

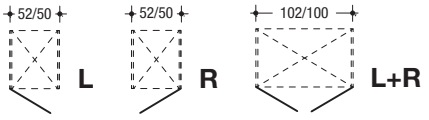

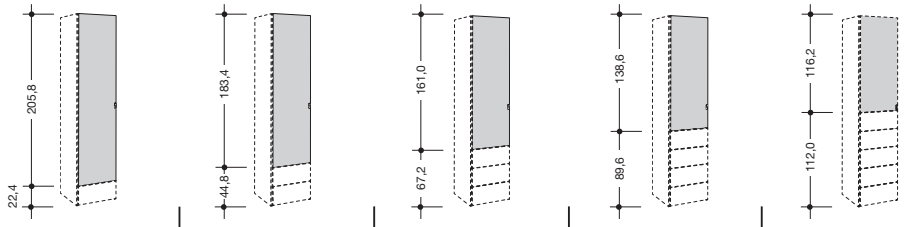

1 Tür		oberhalb **1 Raster** Höhe	oberhalb **2 Raster** Höhe	oberhalb **3 Raster** Höhe	oberhalb **4 Raster** Höhe	oberhalb **5 Raster** Höhe
Design Schlicht (AT) 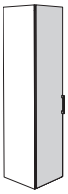		**AT120321 L** **AT120322 R**	**AT120421 L** **AT120422 R**	**AT120521 L** **AT120522 R**	**AT120621 L** **AT120622 R**	**AT120721 L** **AT120722 R**
	Preisgr.					
	I	-	-	-	-	-
	II	-	-	-	-	-
Design Gürtel (GU) 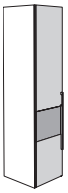		**GU120321 L** **GU120322 R**	**GU120421 L** **GU120422 R**	**GU120521 L** **GU120522 R**	**GU120621 L** **GU120622 R**	**GU120721 L** **GU120722 R**
	Preisgr.					
	I	-	-	-	-	-
	II	-	-	-	-	-
Design Lamelle (LA)		**LA120321 L** **LA120322 R**	**LA120421 L** **LA120422 R**	**LA120521 L** **LA120522 R**	**LA120621 L** **LA120622 R**	**LA120721 L** **LA120722 R**
	Preisgr.					
	I	-	-	-	-	-
	II	-	-	-	-	-
Design Glas (GL)		**GL120321 L** **GL120322 R**	**GL120421 L** **GL120422 R**	**GL120521 L** **GL120522 R**	**GL120621 L** **GL120622 R**	
	Preisgr.					
	I	-	-	-	-	
	II	-	-	-	-	
Design Spiegel (SP) 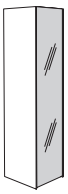		**SP120321 L** **SP120322 R**	**SP120421 L** **SP120422 R**	**SP120521 L** **SP120522 R**	**SP120621 L** **SP120622 R**	**SP120721 L** **SP120722 R**
	Preisgr.					
	I	-	-	-	-	-
	II	-	-	-	-	-
Aufpreis für Spiegel Jede Schranktür in Design Schlicht (AT) kann wahlweise mit einem Spiegel ausgestattet werden, für den ein Aufpreis berechnet wird. Spiegel sind nicht möglich bei allen anderen Designs.		Spiegel-Aufpreis pro Drehtür: -				

L/R = Türanschlag links/rechts

Fronten für 268,0 cm hohe Korpuselemente – Drehtüren in Verbindung mit Schubladen

Schubladen: siehe Seite **58**

Fronten für 268,0 cm hohe Korpuselemente – Drehtüren in Verbindung mit Schubladen

oberhalb **1 Raster** Höhe (22,4 cm)
= Drehtür 244,2 cm hoch
oberhalb **2 Raster** Höhe (44,8 cm)
= Drehtür 221,8 cm hoch
oberhalb **3 Raster** Höhe (67,2 cm)
= Drehtür 199,4 cm hoch
oberhalb **4 Raster** Höhe (89,6 cm)
= Drehtür 177,0 cm hoch
oberhalb **5 Raster** Höhe (112,0 cm)
= Drehtür 154,6 cm hoch

Frontstärke: 2,3 cm

Drehtüren in Verbindung mit Schubladen für **42 / 40 cm** und **82 / 80 cm** breite und **268,0 cm** hohe Korpuselemente

Hinweis:
Für 82 / 80 cm breite Korpuselemente müssen 2 Türen bestellt werden.

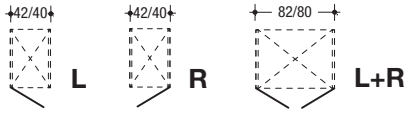

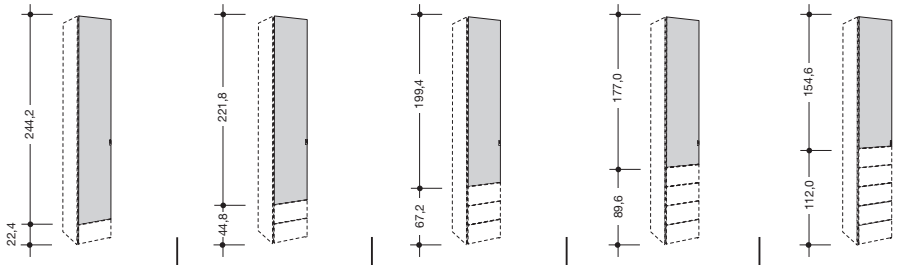

1 Tür		oberhalb **1 Raster** Höhe	oberhalb **2 Raster** Höhe	oberhalb **3 Raster** Höhe	oberhalb **4 Raster** Höhe	oberhalb **5 Raster** Höhe
Design Schlicht (AT) 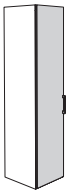	**Preisgr.** I II	**AT120811 L** **AT120812 R** - -	**AT120911 L** **AT120912 R** - -	**AT121011 L** **AT121012 R** - -	**AT121111 L** **AT121112 R** - -	**AT121211 L** **AT121212 R** - -
Design Gürtel (GU) 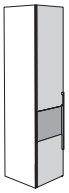	**Preisgr.** I II	**GU120811 L** **GU120812 R** - -	**GU120911 L** **GU120912 R** - -	**GU121011 L** **GU121012 R** - -	**GU121111 L** **GU121112 R** - -	**GU121211 L** **GU121212 R** - -
Design Lamelle (LA)	**Preisgr.** I II	**LA120811 L** **LA120812 R** - -	**LA120911 L** **LA120912 R** - -	**LA121011 L** **LA121012 R** - -	**LA121111 L** **LA121112 R** - -	**LA121211 L** **LA121212 R** - -
Design Glas (GL) 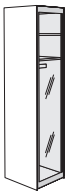	**Preisgr.** I II	**GL120811 L** **GL120812 R** - -	**GL120911 L** **GL120912 R** - -	**GL121011 L** **GL121012 R** - -	**GL121111 L** **GL121112 R** - -	
Design Spiegel (SP) 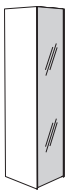	**Preisgr.** I II	**SP120811 L** **SP120812 R** - -	**SP120911 L** **SP120912 R** - -	**SP121011 L** **SP121012 R** - -	**SP121111 L** **SP121112 R** - -	**SP121211 L** **SP121212 R** - -
Aufpreis für Spiegel Jede Schranktür in Design Schlicht (AT) kann wahlweise mit einem Spiegel ausgestattet werden, für den ein Aufpreis berechnet wird. Spiegel sind nicht möglich bei allen anderen Designs.		Spiegel-Aufpreis pro Drehtür: -				

L/R = Türanschlag links/rechts

Fronten für 268,0 cm hohe Korpuselemente – Drehtüren in Verbindung mit Schubladen

Fronten für 268,0 cm hohe Korpuselemente – Drehtüren in Verbindung mit Schubladen

oberhalb **1 Raster** Höhe (22,4 cm)
= Drehtür 244,2 cm hoch
oberhalb **2 Raster** Höhe (44,8 cm)
= Drehtür 221,8 cm hoch
oberhalb **3 Raster** Höhe (67,2 cm)
= Drehtür 199,4 cm hoch
oberhalb **4 Raster** Höhe (89,6 cm)
= Drehtür 177,0 cm hoch
oberhalb **5 Raster** Höhe (112,0 cm)
= Drehtür 154,6 cm hoch

Frontstärke: 2,3 cm

Drehtüren in Verbindung mit Schubladen für **52 / 50 cm** und **102 / 100 cm** breite und **268,0 cm** hohe Korpuselemente

Hinweis:
Für 102 / 100 cm breite Korpuselemente müssen 2 Türen bestellt werden.

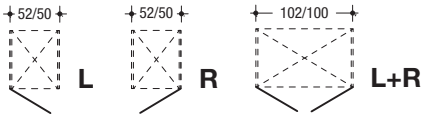

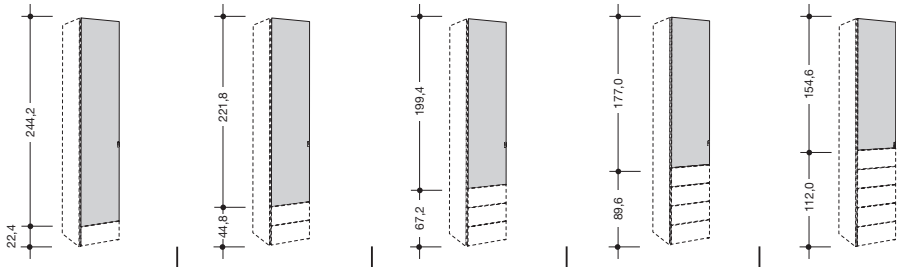

1 Tür		oberhalb **1 Raster** Höhe	oberhalb **2 Raster** Höhe	oberhalb **3 Raster** Höhe	oberhalb **4 Raster** Höhe	oberhalb **5 Raster** Höhe
Design Schlicht (AT) 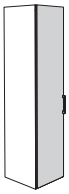	**Preisgr.** I II	**AT120821 L** **AT120822 R** - -	**AT120921 L** **AT120922 R** - -	**AT121021 L** **AT121022 R** - -	**AT121121 L** **AT121122 R** - -	**AT121221 L** **AT121222 R** - -
Design Gürtel (GU) 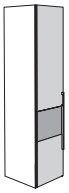	**Preisgr.** I II	**GU120821 L** **GU120822 R** - -	**GU120921 L** **GU120922 R** - -	**GU121021 L** **GU121022 R** - -	**GU121121 L** **GU121122 R** - -	**GU121221 L** **GU121222 R** - -
Design Lamelle (LA)	**Preisgr.** I II	**LA120821 L** **LA120822 R** - -	**LA120921 L** **LA120922 R** - -	**LA121021 L** **LA121022 R** - -	**LA121121 L** **LA121122 R** - -	**LA121221 L** **LA121222 R** - -
Design Glas (GL) 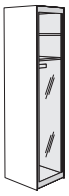	**Preisgr.** I II	**GL120821 L** **GL120822 R** - -	**GL120921 L** **GL120922 R** - -	**GL121021 L** **GL121022 R** - -	**GL121121 L** **GL121122 R** - -	
Design Spiegel (SP) 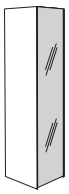	**Preisgr.** I II	**SP120821 L** **SP120822 R** - -	**SP120921 L** **SP120922 R** - -	**SP121021 L** **SP121022 R** - -	**SP121121 L** **SP121122 R** - -	**SP121221 L** **SP121222 R** - -
Aufpreis für Spiegel Jede Schranktür in Design Schlicht (AT) kann wahlweise mit einem Spiegel ausgestattet werden, für den ein Aufpreis berechnet wird. Spiegel sind nicht möglich bei allen anderen Designs.		Spiegel-Aufpreis pro Drehtür: -				

L/R = Türanschlag links/rechts

Fronten für 229,6 cm und 268,0 cm hohe Korpuselemente – 1 Raster Schubladen (22,4 cm hoch)

Fronten für 229,6 cm und 268,0 cm hohe Korpuselemente – 1 Raster Schubladen (22,4 cm hoch)

Als oberer Abschluss von Schubladen muss zwingend ein oberer Abdeckboden eingeplant werden (siehe nächste Seite).

Frontstärke: 2,3 cm

Innentiefe: 46,4 cm

1 Raster Schubladen für **42 / 40 cm, 52 / 50 cm, 82 / 80 cm** und **102 / 100 cm** breite und 229,6 cm und 268,0 cm hohe Korpuselemente

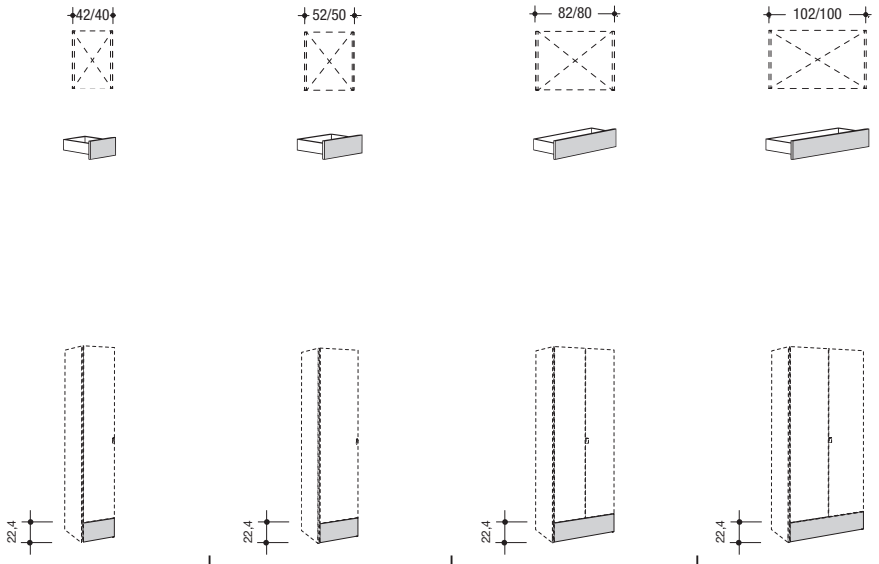

1 Schublade		für 42 / 40 cm Breite	für 52 / 50 cm Breite	für 82 / 80 cm Breite	für 102 / 100 cm Breite
Design Schlicht (AT)		**00140110**	**00140120**	**00140130**	**00140140**
	Preisgr.				
	I	-	-	-	-
	II	-	-	-	-

Fronten für 229,6 cm und 268,0 cm hohe Korpuselemente – 2 Raster Schubladen (44,8 cm hoch)

Fronten für 229,6 cm und 268,0 cm hohe Korpuselemente – 2 Raster Schubladen (44,8 cm hoch)

Als oberer Abschluss von Schubladen muss zwingend ein oberer Abdeckboden eingeplant werden (siehe nächste Seite).

Frontstärke: 2,3 cm

Innentiefe: 46,4 cm

2 Raster Schubladen für **42 / 40 cm, 52 / 50 cm, 82 / 80 cm** und **102 / 100 cm** breite und 229,6 cm und 268,0 cm hohe Korpuselemente

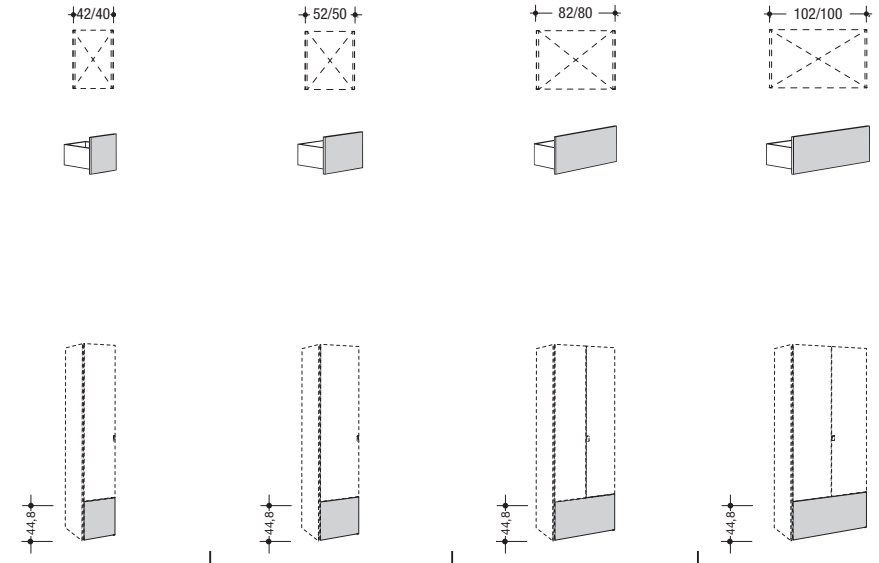

1 Schublade		für 42 / 40 cm Breite	für 52 / 50 cm Breite	für 82 / 80 cm Breite	für 102 / 100 cm Breite
Design Schlicht (AT)		**00140210**	**00140220**	**00140230**	**00140240**
	Preisgr.				
	I	-	-	-	-
	II	-	-	-	-

Fronten für 229,6 cm und 268,0 cm hohe Korpuselemente – 1 Raster Step (22,4 cm hoch)

Fronten für 229,6 cm und 268,0 cm hohe Korpuselemente – 1 Raster Step (22,4 cm hoch)

Als unterstes Element einer Schrankzeile kann wahlweise ein Step (= Fußtritt) eingeplant werden. Oberhalb des Steps können eine oder mehrere Schubladen mit Drehtüren oder lediglich Drehtüren eingeplant werden. Drehtüren in Design Glas (GL) können nicht direkt oberhalb des Step eingeplant werden.

Frontstärke: 2,3 cm

Steptiefe: 47,5 cm

1 Raster Step für **42 / 40 cm, 52 / 50 cm, 82 / 80 cm** und **102 / 100 cm** breite und 229,6 cm und 268,0 cm hohe Korpuselemente

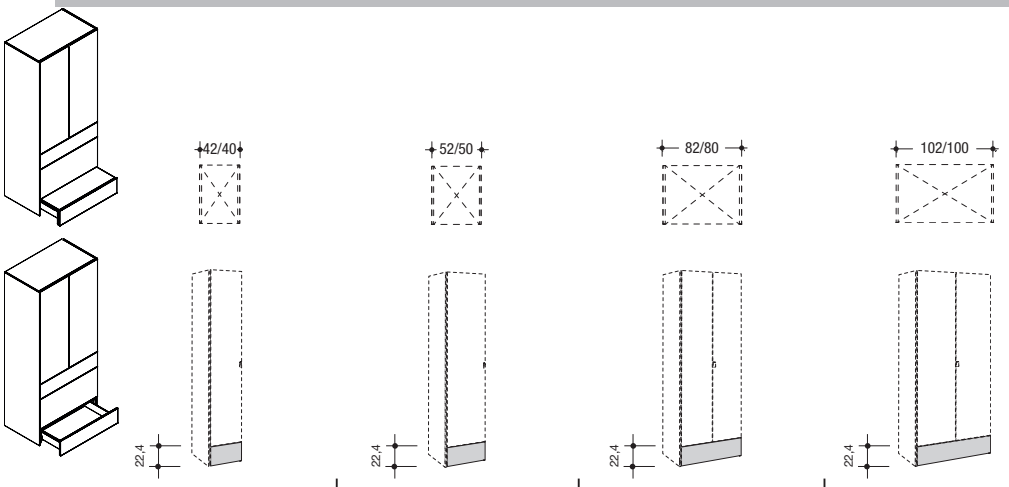

1 Step		für 42 / 40 cm Breite	für 52 / 50 cm Breite	für 82 / 80 cm Breite	für 102 / 100 cm Breite
Design Schlicht (AT)		**00140111**	**00140121**	**00140131**	**00140141**
	Preisgr. I	-	-	-	-
	II	-	-	-	-

Fronten für 229,6 cm und 268,0 cm hohe Korpuselemente – Tablarauszug

Fronten für 229,6 cm und 268,0 cm hohe Korpuselemente – Tablarauszug

In eine Schrankzeile kann wahlweise ein Tablarauszug eingeplant werden. Unterhalb des Tablarauszuges müssen Schubladen und oberhalb des Tablarauszuges können eine oder mehrere Schubladen mit Drehtüren oder lediglich Drehtüren eingeplant werden. Wir empfehlen, den Tablarauszug in 89,6 oder 112,0 cm Höhe einzuplanen.

Frontstärke: 2,3 cm

Tablarauszugstiefe: 44,1 cm

Tablarauszug für **42 / 40 cm, 52 / 50 cm, 82 / 80 cm** und **102 / 100 cm** breite und 229,6 cm und 268,0 cm hohe Korpuselemente

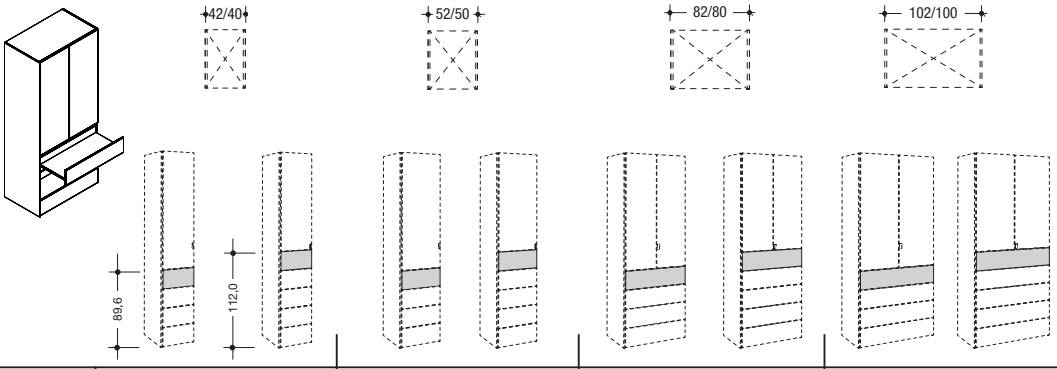

1 Tablarauszug		für 42 / 40 cm Breite	für 52 / 50 cm Breite	für 82 / 80 cm Breite	für 102 / 100 cm Breite
Design Schlicht (AT)		**00140112**	**00140122**	**00140132**	**00140142**
	Preisgr. I	-	-	-	-
	II	-	-	-	-

Oberer Abdeckboden

Oberer Abdeckboden

Als oberer Abschluss von Schubladen oder eines Tablarauszuges muss zwingend ein oberer Abdeckboden eingeplant werden.

	für 42 / 40 cm Breite	für 52 / 50 cm Breite	für 82 / 80 cm Breite	für 102 / 100 cm Breite
	0710400	**0710500**	**0710800**	**0711000**
Preisgr. I	-	-	-	-
II	-	-	-	-

Fronten für Korpuselemente – Falttüren

Fronten für Korpuselemente – Falttüren

Falttüren für 229,6 cm Korpuselementhöhe = 228,2 cm hoch
Falttüren für 268,0 cm Korpuselementhöhe = 266,6 cm hoch

Frontstärke: 2,3 cm

Falttüren für **82 / 80 cm** breite Korpuselemente und **162 / 160 cm** breite Panorama-Korpuselemente

Hinweis:
Für 82 / 80 cm breite Korpuselemente müssen 2 Türen – eine angeschlagene und eine geführte Tür – bestellt werden.
Für 162 / 160 cm breite Panorama-Korpuselemente müssen 4 Türen – zwei angeschlagene und zwei geführte Türen – bestellt werden.

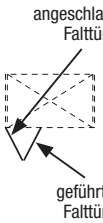

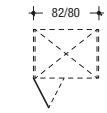

LA

LG

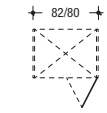

RA

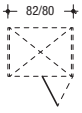

RG

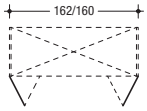

LA+RA

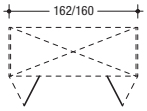

LG+RG

		angeschlagene Falttüren		**geführte** Falttüren	
1 Falttürenflügel		für 229,6 cm Höhe	für 268,0 cm Höhe	für 229,6 cm Höhe	für 268,0 cm Höhe
Design Schlicht (AT) 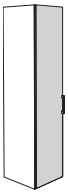	**Preisgr.**	**AT130111 LA** **AT130112 RA**	**AT130211 LA** **AT130212 RA**	**AT130113 LG** **AT130114 RG**	**AT130213 LG** **AT130214 RG**
	I	-	-	-	-
	II	-	-	-	-
Design Gürtel (GU) 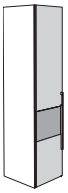	**Preisgr.**	**GU130111 LA** **GU130112 RA**	**GU130211 LA** **GU130212 RA**	**GU130113 LG** **GU130114 RG**	**GU130213 LG** **GU130214 RG**
	I	-	-	-	-
	II	-	-	-	-
Design Lamelle (LA)	**Preisgr.**	**LA130111 LA** **LA130112 RA**	**LA130211 LA** **LA130212 RA**	**LA130113 LG** **LA130114 RG**	**LA130213 LG** **LA130214 RG**
	I	-	-	-	-
	II	-	-	-	-
Design Glas (GL)	**Preisgr.**				
	I				
	II				
Design Spiegel (SP) 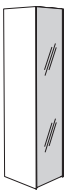	**Preisgr.**	**SP130111 LA** **SP130112 RA**	**SP130211 LA** **SP130212 RA**	**SP130113 LG** **SP130114 RG**	**SP130213 LG** **SP130214 RG**
	I	-	-	-	-
	II	-	-	-	-
Aufpreis für Spiegel Jede Schranktür in Design Schlicht (AT) kann wahlweise mit einem Spiegel ausgestattet werden, für den ein Aufpreis berechnet wird. Spiegel sind nicht möglich bei allen anderen Designs.		Spiegel-Aufpreis pro Falttürenflügel:			
		-			

L = Türanschlag links
R = Türanschlag rechts
A = Tür angeschlagen
G = Tür geführt

Fronten für Korpuselemente – Falttüren

Falttüren für 229,6 cm Korpuselementhöhe = 228,2 cm hoch
Falttüren für 268,0 cm Korpuselementhöhe = 266,6 cm hoch

Frontstärke: 2,3 cm

Falttüren für **102 / 100 cm** breite Korpuselemente und **202 / 200 cm** breite Panorama-Korpuselemente

Hinweis:
Für 102 / 100 cm breite Korpuselemente müssen 2 Türen – eine angeschlagene und eine geführte Tür – bestellt werden.
Für 202 / 200 cm breite Korpuselemente müssen 4 Türen – zwei angeschlagene und zwei geführte Türen – bestellt werden.

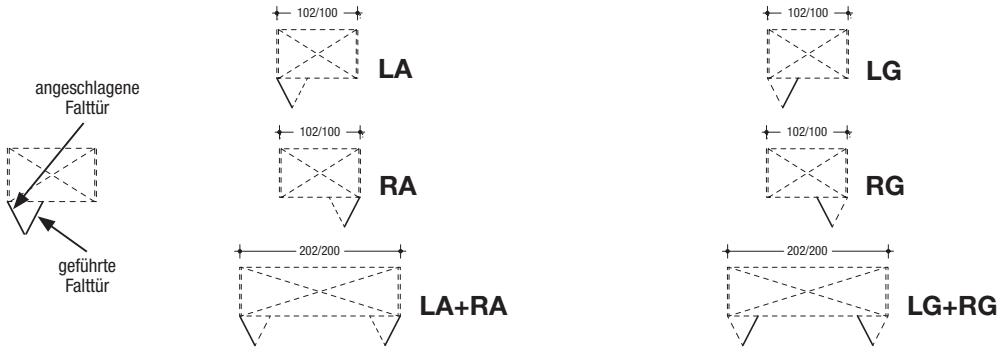

		angeschlagene Falttüren		**geführte** Falttüren	
1 Falttürenflügel		für 229,6 cm Höhe	für 268,0 cm Höhe	für 229,6 cm Höhe	für 268,0 cm Höhe
Design Schlicht (AT) 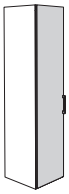		**AT130121 L** **AT130122 R**	**AT130221 L** **AT130222 R**	**AT130123 LG** **AT130124 RG**	**AT130223 LG** **AT130224 RG**
	Preisgr.				
	I	-	-	-	-
	II	-	-	-	-
Design Gürtel (GU) 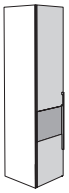		**GU130121 LA** **GU130122 RA**	**GU130221 L** **GU130222 R**	**GU130123 LG** **GU130124 RG**	**GU130223 LG** **GU130224 RG**
	Preisgr.				
	I	-	-	-	-
	II	-	-	-	-
Design Lamelle (LA)		**LA130121 LA** **LA130122 RA**	**LA130221 LA** **LA130222 RA**	**LA130123 LG** **LA130124 RG**	**LA130223 LG** **LA130224 RG**
	Preisgr.				
	I	-	-	-	-
	II	-	-	-	-
Design Glas (GL) 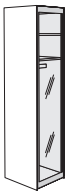					
	Preisgr.				
	I				
	II				
Design Spiegel (SP) 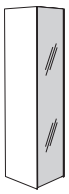		**SP130121 LA** **SP130122 RA**	**SP130221 LA** **SP130222 RA**	**SP130123 LG** **SP130124 RG**	**SP130223 LG** **SP130224 RG**
	Preisgr.				
	I	-	-	-	-
	II	-	-	-	-
Aufpreis für Spiegel Jede Schranktür in Design Schlicht (AT) kann wahlweise mit einem Spiegel ausgestattet werden, für den ein Aufpreis berechnet wird. Spiegel sind nicht möglich bei allen anderen Designs.		Spiegel-Aufpreis pro Falttürenflügel: -			

L = Türanschlag links
R = Türanschlag rechts
A = Tür angeschlagen
G = Tür geführt

Fronten für Korpuselemente – verformte Drehtüren

Fronten für Korpuselemente – verformte Drehtüren

verformte Drehtüren für 229,6 cm Korpuselementhöhe = 228,2 cm hoch
verformte Drehtüren für 268,0 cm Korpuselementhöhe = 266,6 cm hoch

verformte Drehtüren für Korpus-Aufsatzelemente = 70,1-139,1 cm hoch
Bitte die exakte Höhe deutlich im Auftrag angeben!

Frontstärke: 2,3 cm

Drehtüren für den **verformten Bereich** der **52 / 50 cm** und **102 / 100 cm** breiten **Abschlusselemente**

Hinweis:
Für 102 / 100 cm breite Abschlusselemente müssen 2 Türen bestellt werden.

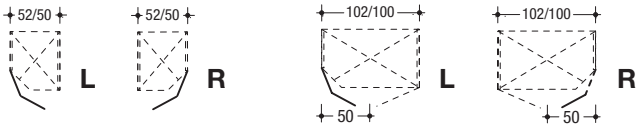

		Drehtüren für **Korpuselemente auf Sockel**		Drehtüren für **Aufsatz-Korpuselemente**
1 Tür		für 229,6 cm Höhe	für 268,0 cm Höhe	für 70,1-139,1 cm Höhe
Design Schlicht (AT) 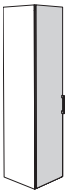	**Preisgr.**	**AT120123 L** **AT120124 R**	**AT120223 L** **AT120224 R**	**AT120623 L** **AT120624 R**
	I	-	-	-
	II	-	-	-
Design Gürtel (GU) 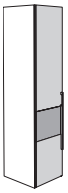	**Preisgr.**	**GU120123 L** **GU120124 R**	**GU120223 L** **GU120224 R**	**GU120623 L** **GU120624 R**
	I	-	-	-
	II	-	-	-
Design Lamelle (LA)	**Preisgr.**	**LA120123 L** **LA120124 R**	**LA120223 L** **LA120224 R**	**LA120623 L** **LA120624 R**
	I	-	-	-
	II	-	-	-
Design Glas (GL)	**Preisgr.**			
	I			
	II			
Design Spiegel (SP) 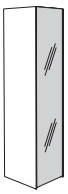	**Preisgr.**			
	I			
	II			
Aufpreis für Spiegel Jede Schranktür in Design Schlicht (AT) kann wahlweise mit einem Spiegel ausgestattet werden, für den ein Aufpreis berechnet wird. Spiegel sind nicht möglich bei allen anderen Designs.		Spiegel-Aufpreis pro Drehtür: -		Spiegel-Aufpreis pro Drehtür: -

L/R = Türanschlag links/rechts

Funktionsmittelseite

Funktionsmittelseite mit integrierter ausschwenkbarer Garderobenstange
Mittelseite 7,0 cm breit; Frontblende in allen Frontausführungen lieferbar. Garderobenstange mit Garderobenhaken aus Metall anthrazit.

Bitte beachten Sie, dass sich bei Einplanung dieser Mittelseite die Gesamtbreite der Dreh- bzw. Falttürenschränke um 7,0 cm erhöht.

Nicht als Außenseite und neben Drehtüren-Eckschränken einplanbar.

Höhenkürzung bis auf 201 cm ohne Mehrpreis.

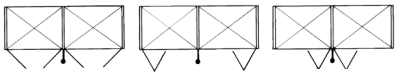

	Funktionsmittelseite für **Korpuselemente auf Sockel**		Blende oberhalb Funktionsmittelseite für **Aufsatz-Korpuselemente**
	für 229,6 cm Höhe	für 268,0 cm Höhe	für 70,1-139,1 cm Höhe
	0420110	**0420120**	**0420130**
Preisgr.			
I	-	-	-
II	-	-	-

Türüberbauten mit Drehtüren

Türüberbauten mit Drehtüren
Korpus der Türüberbauten, 59,0 cm tief, mit Rückwand und durchgehender, unterer Abdeckplatte. Drehtüren 2,3 cm stark

Höhe: 40,0-116,2 cm
Bitte die exakte Höhe deutlich im Auftrag angeben!

Breiten: siehe Tabelle

Ausschließlich zwischen zwei Schrankelementen einplanbar! Mögliche Griffe: 057, 018, 011, 014, 030, 026.
Max. Zuladung: 20 kg pro laufendem Meter

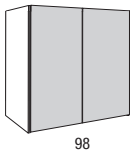

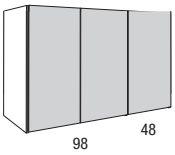

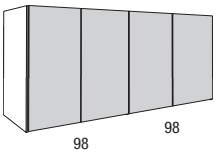

		mit 1 Mittelseite	mit 1 Mittelseite
	98,0 cm breit	148,0 cm breit	198,0 cm breit
	40,0-116,2 cm hoch	40,0-116,2 cm hoch	40,0-116,2 cm hoch
Design Schlicht (AT)	**AT510100**	**AT510150**	**AT510200**
Preisgr.			
I	-	-	-
II	-	-	-

Aufpreis für Spiegel
Jede Schranktür in Design Schlicht (AT) kann wahlweise mit einem Spiegel ausgestattet werden, für den ein Aufpreis berechnet wird. Spiegel sind nicht möglich bei allen anderen Designs.

Spiegel-Aufpreis pro Drehtür:

-

obere Schrankabdeckung

obere Schrankabdeckung
2,4 cm stark, 61,5 cm tief

Alle Dreh- und Falttürenschränke können mit einer zusätzlichen oberen Schrankabdeckung ausgestattet werden.
Die obere Schrankabdeckung wird je angefangene 10 cm berechnet. Zur Vereinfachung muss hier nur die Gesamtbreite des Kleiderschrankes ermittelt werden. Die Abdeckplatten sind durchgehend bis max. 275 cm Breite.

Preis je angefangene 10 cm:

	0300010
Preisgr.	
I	-
II	-

Beleuchtung

Alle Dreh- und Falttürenschränke sind wahlweise mit Kranzprofil und LED-Beleuchtung bzw. mit LED-Aufbauleuchten lieferbar. Es wird grundsätzlich über jedem Element – ob 1-türig oder 2-türig – ein LED-Einbaustrahler (2 W), ein LED-Leuchtfeld (3,2 W) oder eine LED-Aufbauleuchte (3,2 W) eingeplant. Ausnahme: Bei Panorama-Elementen werden 2 LED-Einbaustrahler bzw. 2 LED-Leuchtfelder oder 2 LED-Aufbauleuchten eingeplant. Auf Wunsch kann mittig über jeder Tür ein LED-Einbaustrahler, ein LED-Leuchtfeld oder eine LED-Aufbauleuchte eingeplant werden. In jedem Fall ist eine Grundrissskizze zu erstellen.

Die Schaltung der Beleuchtung erfolgt durch einen außenliegenden Fußschalter. Als Alternative ist aber auch eine Funkfernbedienung möglich, für die ein Aufpreis berechnet wird. Die Funkfernbedienung beinhaltet einen Sender und einen Empfänger, mit dem sich die gesamte LED-Beleuchtung ein- und ausschalten lässt. Bei Einsatz der Funkfernbedienung entfällt der Fußschalter.

Achtung: Bei Einplanung des Kranzprofils ist zu beachten, dass der Abstand zur Decke mindestens 2,0 cm betragen muss.

Funkfernbedienung

Aufpreis für Funkfernbedienung mit Farbtemperaturwechsel
(Sender + Empfänger)
Type **2119** -

Kranzprofil mit LED-Einbaustrahlern
Aufpreis für jeden weiteren Strahler (2 W)
Type **386** -

Dieses Produkt enthält eine Lichtquelle der Energieeffizienzklasse F. 12 V.

Kranzprofil mit integrierten LED-Leuchtfeldern
Aufpreis für jedes weitere Leuchtfeld (3,2 W)
Type **385** -

Dieses Produkt enthält eine Lichtquelle der Energieeffizienzklasse F. 12 V.

LED-Aufbauleuchte
Aufpreis für jede weitere Leuchte (3,2 W)
Type **396 / 397** -

Dieses Produkt enthält eine Lichtquelle der Energieeffizienzklasse E. 12 V.

MULTI-FORMA Schiebetürenschränke

Sie sind ein ästhetisches Statement mit klaren funktionellen Vorteilen: Schiebetürenschränke namens Multi-Forma überzeugen als stimmiger Bestandteil anspruchsvoller Innenarchitektur und lassen sich dabei platzsparend öffnen. Technik à la hülsta macht die Bedienung der Türen schwebeleicht. Dank der großen Vielfalt von Designs und Ausführungen harmonieren sie mit allen hülsta Schlafzimmern.

Höhenkürzungen in Abständen von 1 mm, Breiten- und Tiefenkürzungen in Abständen von 1,0 cm ohne Mehrpreis.
Breitenkürzungen sind nicht möglich bei Schiebetüren mit Lamellen.

Designidee

Bei Multi-Forma Schiebetürenschränken können Sie zwischen unterschiedlichen Designausführungen wählen:
- Design Horizontal (SA)
- Design Vertikal (SC)
- Design Gürtel (SB)

Unterschiedliche Holz-, Lack- und Hochglanzlackausführungen unterstreichen die Vielseitigkeit des Multi-Forma Schranksystems.

Auch bei der Schrankinnenausstattung der Multi-Forma Schiebetürenschränke können Sie zwischen unterschiedlichen Ausführungen wählen:
- Lack reinweiß (Standard)
- Lack anthrazit

Bitte geben Sie in Ihrer Bestellung an, in welcher Ausführung Sie die Innenausstattung Ihres Schrankes wünschen. Falls im Auftrag keine Angabe zur Ausführung angegeben ist, wird die Schrankinnenausstattung standardmäßig in Lack reinweiß geliefert.

Konzeption / Planungsmöglichkeiten

- Schiebetürfelder wahlweise mit Spiegel
- Schiebetüren in Design Vertikal (SC) wahlweise mit Lamellen
- wahlweise
  - mit LED-Aufbauleuchte, wahlweise Chrom-hochglänzend oder schwarz (3,2 W)
  - mit Kranzprofil A bzw. B und LED-Einbaustrahlern (2 W)
  - mit Kranzprofil A bzw. B und integrierten LED-Leuchtfeldern (3,2 W)

  Die Schaltung erfolgt standardmäßig über einen außenliegenden Fußschalter.
- Schrankinnenbreiten: 78, 88, 98, 108, 118, 133, 148 cm
- Die Schrankaußenbreiten ergeben sich aus Innenbreiten zuzüglich 2 cm für jede Mittel- und Außenseite; mit Kranzprofil A sind weitere 0,5 cm und bei Kranzprofil B weitere 0,2 cm je Seite für den seitlichen Überstand zu beachten.
- zwei Schrankgrundhöhen: 229,6 cm und 268,0 cm
- Multi-Forma ist variabel: Höhenkürzungen in Abständen von 1 mm, Breiten- und Tiefenkürzungen in Abständen von 1,0 cm ohne Mehrpreis. Breitenkürzungen sind nicht möglich bei Schiebetüren mit Lamellen.
- Schrankaußentiefe (inkl. Griffprofil): 67,7 cm
- Schrankinnentiefe: 56,0 cm
- funktionale und hochwertige Schrankinnenausstattung (siehe Kapitel „Schrankinnenausstattung“)
- Standardmäßige Inneneinteilung je Element: 2 Einlegeböden, 1 Kleiderstange

Qualitätsmerkmale

- alle Schranktüren mit Dämpfung und Dichtungsbürsten
- innovativer Lauf- und Führungsbeschlag
- optisch unauffällige 2,5 mm Rasterlochbohrung
- niedriger Sockel mit Trapezbeschlägen für einfache Montage
- alle Mittel- und Außenseiten haben eine Spezial-Sockelverstellung, die den waage- und lotgerechten Aufbau erleichtert
- **hülsta-SoftGlide:** Türen der Schiebetürenschränke mit luftgedämpftem Selbsteinzug

Maximale Belastungen

Maximale Belastungen:
Max. Belastung von Holz-Einlegeböden (bis 58 cm Breite): 35 kg
Max. Belastung von Holz-Einlegeböden (zwischen 58 und 98 cm Breite): 30 kg
Max. Belastung von Holz-Einlegeböden (ab 98 cm Breite) sowie Schubladen: 25 kg

Wandbefestigung

Wichtige Hinweise: Generell sind Sie als Händler/Fachmonteur für die fachgerechte Wandbefestigung der Möbel verantwortlich. Daher sollte diese Wandbefestigung auch nur durch entsprechend geschulte Fachmonteure durchgeführt werden. Für nahezu alle Elemente wird seitens hülsta Material zur Wandbefestigung mitgeliefert, von dem Sie aus Sicherheits- und Konstruktionsgründen Gebrauch machen sollten. Das von hülsta mitgelieferte Befestigungsmaterial (Dübel, Schrauben) ist ausschließlich für die Befestigung von Bauteilen an Beton der Festigkeitsklasse C12/15 geeignet.
Für andere Baustoffe (siehe separate Baustofftabelle im Kapitel Wandbeschaffenheit) bieten wir ihnen ein Montage-Mörtelset als Bestelltype an. Beachten Sie bitte, dass auch dieses Montage-Mörtelset nur für die in der Baustofftabelle aufgeführten Baustoffe geeignet ist. Bei abweichender Beschaffenheit (z.B. Gipskarton- oder Leichtbauwände) ist eine andere, der Belastung angemessene Befestigung bauseits vorzunehmen. Bitte beachten Sie, dass bei unsachgemäßer Befestigung der Möbel an der Wand ein Risiko des Herabfallens bzw. Umkippens besteht – besonders bei Verwendung von bauseitig beschafften, alternativen Befestigungsmaterialien.
Aufgrund oben genannter Sachverhalte ist die Wandbeschaffenheit vor Vertragsabschluss daher unbedingt abzufragen.

Ausführungsübersichten Schiebetürenschränke

Designausführungen Kleiderschranktüren

Bei Multi-Forma Schiebetürenschränken können Sie zwischen unterschiedlichen Designausführungen wählen. Die Türen aller Designausführungen sind 2,3 cm stark und miteinander kombinierbar.

Design Horizontal (SA)

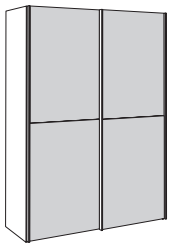

Design Vertikal (SC)

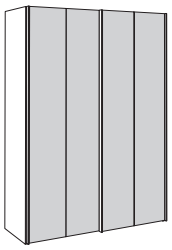

Design Gürtel (SB)

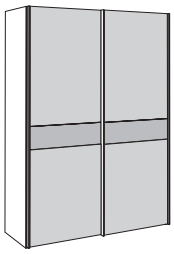

Ausführungen Schiebetürenschränke

Ausführungs-Nr.	Schrankaußenkorpus und -front, Kranzprofile, Griffprofile	Preis-gruppe
1058	Lack reinweiß	I
2569	Lack cremeweiß (RAL 9001)	I
2570	Lack angora (RAL 060 8005)	I
2571	Lack sahara (RAL 060 7010)	I
2572	Lack kaschmir (RAL 060 7005)	I
2573	Lack dunkelgrau (RAL 000 4000)	I
0664	Lack anthrazit	I
2205	Hochglanzlack reinweiß	II
2574	Hochglanzlack cremeweiß (RAL 9001)	II
2575	Hochglanzlack angora (RAL 060 8005)	II
2576	Hochglanzlack sahara (RAL 060 7010)	II
2577	Hochglanzlack kaschmir (RAL 060 7005)	II
2578	Hochglanzlack dunkelgrau (RAL 000 4000	II
2581	Hochglanzlack anthrazit	II
2494	Esche natura	II
1260	Natureiche	II
2579	Eiche kaschmir	II
2580	Eiche grau	II
2499	Eiche anthrazit	II
1529	Kernnussbaum	II

Ausführungs-Nr.	Schrankinnenkorpus und Innenausstattung
1058	Lack reinweiß (Standard)
0664	Lack anthrazit

Bei den Schiebetürenschränken können Sie zwischen zwei Ausführungen für die Schrankinnenausstattung wählen. Die gewünschte Ausführung ist in der Bestellung unbedingt anzugeben.
Falls im Auftrag keine Ausführung angegeben ist, wird die Schrankinnenausstattung in Lack reinweiß geliefert.

Wichtiger Hinweis zur Furnierrichtung bei Holzausführungen:
Bei den furnierten Ausführungen der Schiebetürenschränke können Sie zwischen vertikaler oder horizontaler Furnierrichtung der Flächen wählen. Die gewünschte Furnierrichtung ist in der Bestellung unbedingt anzugeben. Falls im Auftrag keine Furnierrichtung angegeben ist, werden der Außenkorpus sowie alle Schiebetüren mit vertikaler Furnierrichtung geliefert; Ausnahme: der Gürtel bei Design Gürtel (SB) wird mit horizontaler Furnierrichtung geliefert.

Maße	ohne Kranzprofil	mit Kranzprofil A	mit Kranzprofil B	mit LED-Aufbauleuchte
Höhen	229,6 cm / 268,0 cm	234,2 cm / 272,6 cm	231,3 cm / 269,7 cm	232,8 cm / 271,2 cm
Tiefen	68,6 cm (inkl. Griffprofil)	71,3 cm	71,3 cm	72,5 cm
Breiten	siehe Seite **68-86**			
	Höhenkürzungen in Abständen von 1 mm, Breiten- und Tiefenkürzungen in Abständen von 1,0 cm ohne Mehrpreis. Breitenkürzungen sind nicht möglich bei Schiebetüren mit Lamellen.			

Schrankbeispiele Schiebetürenschränke; Beleuchtung

- Spiegelfronten gegen Aufpreis
- Kranzprofil und Beleuchtung gegen Aufpreis
- 2 verschiedene Grundhöhen: 229,6 und 268,0 cm
- Schrankaußenbreiten: 162, 182, 202, 222, 242, 272, 302, 322, 332, 342, 362, 382, 402 cm
- Elementinnenbreiten: 78, 88, 98, 108, 118, 133, 148 cm
- Außentiefe: 68,6 cm
- Innentiefe: 56,5 cm

Zur Ermittlung der Gesamtbreite bei Einsatz des Kranzprofils A (bzw. des Kranzprofils B) beachten Sie bitte rechts und links je 0,5 cm (bzw. 0,2 cm) Überstand!

Schiebetürenschrank in 229,6 cm Höhe

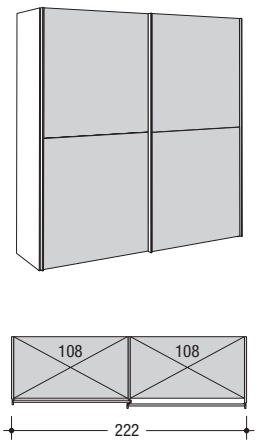

Schiebetürenschrank in 268,0 cm Höhe

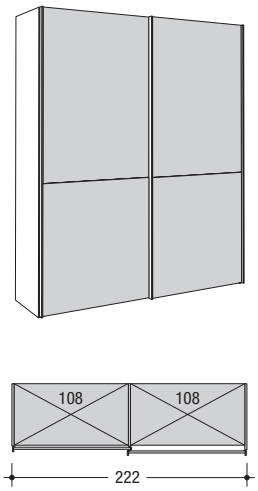

Beleuchtung

Alle Schiebetürenschränke sind wahlweise auch mit Kranzprofil und LED-Beleuchtung bzw. mit LED-Aufbauleuchte lieferbar. Es wird grundsätzlich über jedem Element entweder ein LED-Einbaustrahler (2 W), ein LED-Leuchtfeld (3,2 W) oder eine LED-Aufbauleuchte (3,2 W) eingeplant. In jedem Fall ist eine Grundrissskizze zu erstellen.

Die Schaltung der Beleuchtung erfolgt durch einen außenliegenden Fußschalter. Als Alternative ist aber auch eine Funkfernbedienung möglich, für die ein Aufpreis berechnet wird. Die Funkfernbedienung beinhaltet einen Sender und einen Empfänger, mit dem sich die gesamte LED-Beleuchtung ein- und ausschalten lässt. Bei Einsatz der Funkfernbedienung entfällt der Fußschalter.

Siehe Seite 87 für weitere Informationen!

Schiebetürenschränke

Höhe: 229,6 und 268,0 cm – Gesamthöhe inkl. Schiebetürbeschlägen: +2,0 cm; Höhen mit LED-Aufbauleuchte oder Kranzprofil: siehe Tabelle Seite **67**
Breite: siehe Tabelle – Breiten mit Kranzprofil A: +0,5 cm je Seite; mit Kranzprofil B: +0,2 cm je Seite
Tiefe: 67,7 cm – Tiefen mit LED-Aufbauleuchte oder Kranzprofil: siehe Tabelle Seite **67**; Innentiefe: 56,0 cm

Innenausstattung je Element:
2 Einlegeböden, 1 Kleiderstange

Höhenkürzungen in Abständen von 1 mm, Breiten- und Tiefenkürzungen in Abständen von 1,0 cm ohne Mehrpreis.
Breitenkürzungen sind nicht möglich bei Schiebetüren mit Lamellen.

Das Kranzprofil ist durchgehend bis 302 cm Breite erhältlich.
Nicht mit Passepartout lieferbar!

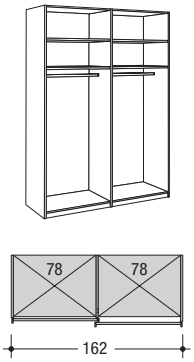

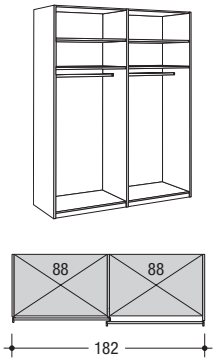

		162 cm breit		182 cm breit	
		229,6 cm hoch	268,0 cm hoch	229,6 cm hoch	268,0 cm hoch
Design Horizontal (SA) 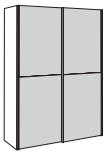	wie Abb. spiegelb.	**SA211160** **SA211162**	**SA212160** **SA212162**	**SA211180** **SA211182**	**SA212180** **SA212182**
	Preisgr.				
	I	-	-	-	-
	II	-	-	-	-
Design Vertikal (SC) 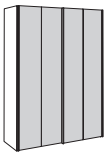	wie Abb. spiegelb.	**SC211160** **SC211162**	**SC212160** **SC212162**	**SC211180** **SC211182**	**SC212180** **SC212182**
	Preisgr.				
	I	-	-	-	-
	II	-	-	-	-
Design Gürtel (SB) 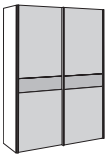	wie Abb. spiegelb.	**SB211160** **SB211162**	**SB212160** **SB212162**	**SB211180** **SB211182**	**SB212180** **SB212182**
	Preisgr.				
	I	-	-	-	-
	II	-	-	-	-
Aufpreis für Kranzprofil A	**Preisgr.**	**0301601**		**0301801**	
	I	-		-	
	II	-		-	
Aufpreis für Kranzprofil B	**Preisgr.**	**0301602**		**0301802**	
	I	-		-	
	II	-		-	
Aufpreis für LED-Einbaustrahler für Kranzprofil je Element: 1 Strahler		Für dieses Schiebetürenschrank empfehlen wir 2 LED-Einbaustrahler. **386** 2x -		Für dieses Schiebetürenschrank empfehlen wir 2 LED-Einbaustrahler. **386** 2x -	
Aufpreis für integriertes LED-Leuchtfeld für Kranzprofil je Element: 1 Leuchtfeld		Für dieses Schiebetürenschrank empfehlen wir 2 integrierte LED-Leuchtfelder. **385** 2x -		Für dieses Schiebetürenschrank empfehlen wir 2 integrierte LED-Leuchtfelder. **385** 2x -	
Aufpreis für LED-Aufbauleuchte je Element: 1 Leuchte		Für dieses Schiebetürenschrank empfehlen wir 2 LED-Aufbauleuchten.		Für dieses Schiebetürenschrank empfehlen wir 2 LED-Aufbauleuchten.	
		Chrom-hochglänzend	schwarz	Chrom-hochglänzend	schwarz
		3961 2x -	**3971** 2x -	**3961** 2x -	**3971** 2x -
Aufpreis für Spiegel Jedes Schiebetürfeld kann wahlweise mit einem Spiegel ausgestattet werden, für den ein Aufpreis berechnet wird. Spiegel sind nicht möglich bei 268,0 cm hohen Türen für Elemente mit einer Innenbreite ab 118,0 cm. 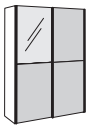		Spiegel-Aufpreis pro Schiebetürfeld: -		Spiegel-Aufpreis pro Schiebetürfeld: -	
Aufpreis für Lamellen Jedes Schiebetürfeld in Design Vertikal (SC) kann wahlweise mit Lamellen ausgestattet werden, für die ein Aufpreis berechnet wird. Lamellen sind nicht möglich bei Design Horizontal (SA) und Design Gürtel (SB). 		Lamellen-Aufpreis pro Schiebetürfeld: **0081021**		Lamellen-Aufpreis pro Schiebetürfeld: **0081022**	
	Preisgr.				
	I	-		-	
	II	-		-	

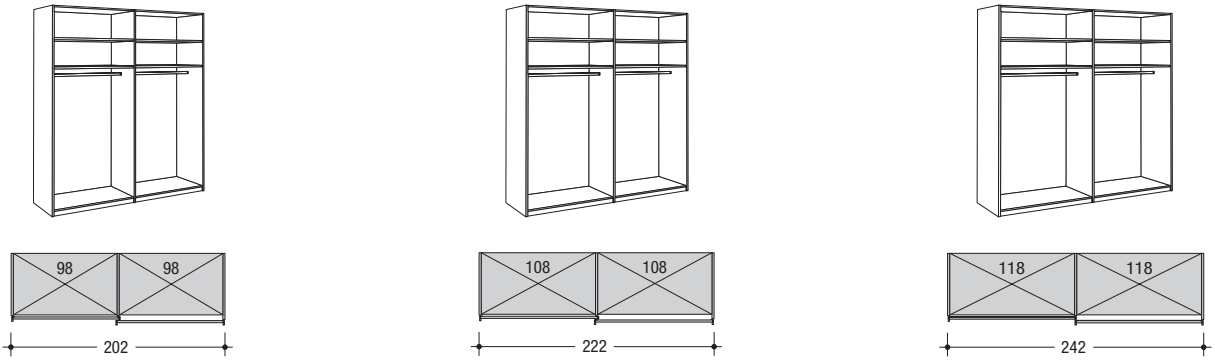

	202 cm breit		222 cm breit		242 cm breit	
	229,6 cm hoch	268,0 cm hoch	229,6 cm hoch	268,0 cm hoch	229,6 cm hoch	268,0 cm hoch
	SA211200 **SA211202** - -	**SA212200** **SA212202** - -	**SA211220** **SA211222** - -	**SA212220** **SA212222** - -	**SA211241** **SA211242** - -	**SA212241** **SA212242** - -
	SC211200 **SC211202** - -	**SC212200** **SC212202** - -	**SC211220** **SC211222** - -	**SC212220** **SC212222** - -	**SC211241** **SC211242** - -	**SC212241** **SC212242** - -
	SB211200 **SB211202** - -	**SB212200** **SB212202** - -	**SB211220** **SB211222** - -	**SB212220** **SB212222** - -	**SB211241** **SB211242** - -	**SB212241** **SB212242** - -
	0302001 - -		**0302201** - -		**0302401** - -	
	0302002 - -		**0302202** - -		**0302402** - -	
	Für dieses Schiebetürenschrank empfehlen wir 2 LED-Einbaustrahler. **386** 2x -		Für dieses Schiebetürenschrank empfehlen wir 2 LED-Einbaustrahler. **386** 2x -		Für dieses Schiebetürenschrank empfehlen wir 2 LED-Einbaustrahler. **386** 2x -	
	Für dieses Schiebetürenschrank empfehlen wir 2 integrierte LED-Leuchtfelder. **385** 2x -		Für dieses Schiebetürenschrank empfehlen wir 2 integrierte LED-Leuchtfelder. **385** 2x -		Für dieses Schiebetürenschrank empfehlen wir 2 integrierte LED-Leuchtfelder. **385** 2x -	
	Für dieses Schiebetürenschrank empfehlen wir 2 LED-Aufbauleuchten. Chrom-hochglänzend	schwarz	Für dieses Schiebetürenschrank empfehlen wir 2 LED-Aufbauleuchten. Chrom-hochglänzend	schwarz	Für dieses Schiebetürenschrank empfehlen wir 2 LED-Aufbauleuchten. Chrom-hochglänzend	schwarz
	3961 2x -	**3971** 2x -	**3961** 2x -	**3971** 2x -	**3961** 2x -	**3971** 2x -
	Spiegel-Aufpreis pro Schiebetürfeld: -		Spiegel-Aufpreis pro Schiebetürfeld: -		Spiegel-Aufpreis pro Schiebetürfeld: -	
	Lamellen-Aufpreis pro Schiebetürfeld: **0081023** - -		Lamellen-Aufpreis pro Schiebetürfeld: **0081024** - -		Lamellen-Aufpreis pro Schiebetürfeld: **0081025** - -	

Schiebetürenschränke

Höhe: 229,6 und 268,0 cm – Gesamthöhe inkl. Schiebetürbeschlägen: +2,0 cm; Höhen mit LED-Aufbauleuchte oder Kranzprofil: siehe Tabelle Seite **67**
Breite: siehe Tabelle – Breiten mit Kranzprofil A: +0,5 cm je Seite; mit Kranzprofil B: +0,2 cm je Seite
Tiefe: 67,7 cm – Tiefen mit LED-Aufbauleuchte oder Kranzprofil: siehe Tabelle Seite **67**; Innentiefe: 56,0 cm

Innenausstattung je Element:
2 Einlegeböden, 1 Kleiderstange

Höhenkürzungen in Abständen von 1 mm, Breiten- und Tiefenkürzungen in Abständen von 1,0 cm ohne Mehrpreis.
Breitenkürzungen sind nicht möglich bei Schiebetüren mit Lamellen.

Das Kranzprofil ist durchgehend bis 302 cm Breite erhältlich.
Nicht mit Passepartout lieferbar!

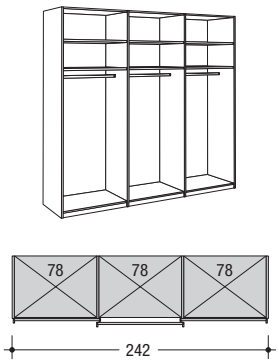

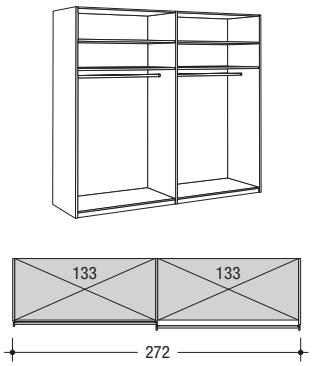

		242 cm breit		272 cm breit	
		229,6 cm hoch	268,0 cm hoch	229,6 cm hoch	268,0 cm hoch
Design Horizontal (SA) 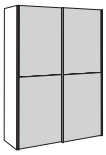	wie Abb. spiegelb.	**SA211240**	**SA212240**	**SA211271** **SA211272**	**SA212271** **SA212272**
	Preisgr. I	-	-	-	-
	II	-	-	-	-
Design Vertikal (SC) 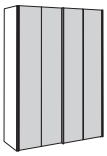	wie Abb. spiegelb.	**SC211240**	**SC212240**	**SC211271** **SC211272**	**SC212271** **SC212272**
	Preisgr. I	-	-	-	-
	II	-	-	-	-
Design Gürtel (SB) 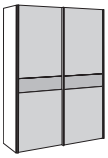	wie Abb. spiegelb.	**SB211240**	**SB212240**	**SB211271** **SB211272**	**SB212271** **SB212272**
	Preisgr. I	-	-	-	-
	II	-	-	-	-
Aufpreis für Kranzprofil A	**Preisgr.** I	**0302401**		**0302701**	
	II	-		-	
Aufpreis für Kranzprofil B	**Preisgr.** I	**0302402**		**0302702**	
	II	-		-	
Aufpreis für LED-Einbaustrahler für Kranzprofil je Element: 1 Strahler		Für dieses Schiebetürenschrank empfehlen wir 3 LED-Einbaustrahler. **386** 3x -		Für dieses Schiebetürenschrank empfehlen wir 2 LED-Einbaustrahler. **386** 2x -	
Aufpreis für integriertes LED-Leuchtfeld für Kranzprofil je Element: 1 Leuchtfeld		Für dieses Schiebetürenschrank empfehlen wir 3 integrierte LED-Leuchtfelder. **385** 3x -		Für dieses Schiebetürenschrank empfehlen wir 2 integrierte LED-Leuchtfelder. **385** 2x -	
Aufpreis für LED-Aufbauleuchte je Element: 1 Leuchte		Für dieses Schiebetürenschrank empfehlen wir 3 LED-Aufbauleuchten. Chrom-hochglänzend: **3961**, 3x - schwarz: **3971**, 3x -		Für dieses Schiebetürenschrank empfehlen wir 2 LED-Aufbauleuchten. Chrom-hochglänzend: **3961**, 2x - schwarz: **3971**, 2x -	
Aufpreis für Spiegel Jedes Schiebetürfeld kann wahlweise mit einem Spiegel ausgestattet werden, für den ein Aufpreis berechnet wird. Spiegel sind nicht möglich bei 268,0 cm hohen Türen für Elemente mit einer Innenbreite ab 118,0 cm. 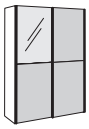		Spiegel-Aufpreis pro Schiebetürfeld: -		Spiegel-Aufpreis pro Schiebetürfeld: -	
Aufpreis für Lamellen Jedes Schiebetürfeld in Design Vertikal (SC) kann wahlweise mit Lamellen ausgestattet werden, für die ein Aufpreis berechnet wird. Lamellen sind nicht möglich bei Design Horizontal (SA) und Design Gürtel (SB). 		Lamellen-Aufpreis pro Schiebetürfeld: **0081021** **Preisgr.** I -		Lamellen-Aufpreis pro Schiebetürfeld: **0081026** -	
		II -		-	

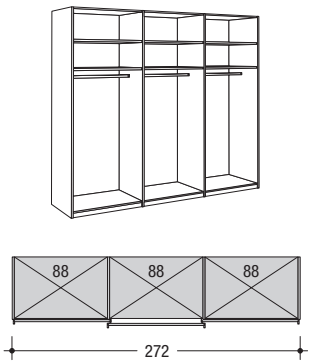

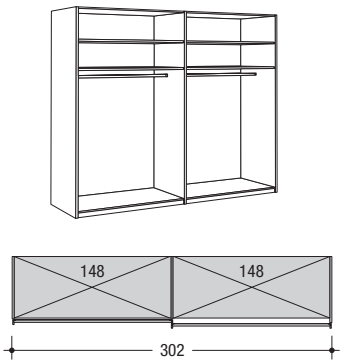

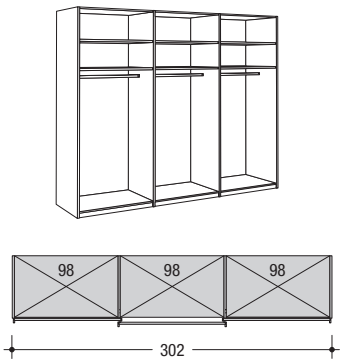

	272 cm breit		302 cm breit		302 cm breit	
	229,6 cm hoch	268,0 cm hoch	229,6 cm hoch	268,0 cm hoch	229,6 cm hoch	268,0 cm hoch
	SA211270 - -	**SA212270** - -	**SA211301** **SA211302** - -	**SA212301** **SA212302** - -	**SA211300** - -	**SA212300** - -
	SC211270 - -	**SC212270** - -	**SC211301** **SC211302** - -	**SC212301** **SC212302** - -	**SC211300** - -	**SC212300** - -
	SB211270 - -	**SB212270** - -	**SB211301** **SB211302** - -	**SB212301** **SB212302** - -	**SB211300** - -	**SB212300** - -
	0302701 - -		**0303001** - -		**0303001** - -	
	0302702 - -		**0303002** - -		**0303002** - -	
	Für dieses Schiebetürenschrank empfehlen wir 3 LED-Einbaustrahler. **386** 3x -		Für dieses Schiebetürenschrank empfehlen wir 2 LED-Einbaustrahler. **386** 2x -		Für dieses Schiebetürenschrank empfehlen wir 3 LED-Einbaustrahler. **386** 3x -	
	Für dieses Schiebetürenschrank empfehlen wir 3 integrierte LED-Leuchtfelder. **385** 3x -		Für dieses Schiebetürenschrank empfehlen wir 2 integrierte LED-Leuchtfelder. **385** 2x -		Für dieses Schiebetürenschrank empfehlen wir 3 integrierte LED-Leuchtfelder. **385** 3x -	
	Für dieses Schiebetürenschrank empfehlen wir 3 LED-Aufbauleuchten. Chrom-hochglänzend	schwarz	Für dieses Schiebetürenschrank empfehlen wir 2 LED-Aufbauleuchten. Chrom-hochglänzend	schwarz	Für dieses Schiebetürenschrank empfehlen wir 3 LED-Aufbauleuchten. Chrom-hochglänzend	schwarz
	3961 3x -	**3971** 3x -	**3961** 2x -	**3971** 2x -	**3961** 3x -	**3971** 3x -
	Spiegel-Aufpreis pro Schiebetürfeld: -		Spiegel-Aufpreis pro Schiebetürfeld: -		Spiegel-Aufpreis pro Schiebetürfeld: -	
	Lamellen-Aufpreis pro Schiebetürfeld: **0081022** - -		Lamellen-Aufpreis pro Schiebetürfeld: **0081027** - -		Lamellen-Aufpreis pro Schiebetürfeld: **0081023** - -	

Schiebetürenschränke

Höhe: 229,6 und 268,0 cm – Gesamthöhe inkl. Schiebetürbeschlägen: +2,0 cm; Höhen mit LED-Aufbauleuchte oder Kranzprofil: siehe Tabelle Seite **67**
Breite: siehe Tabelle – Breiten mit Kranzprofil A: +0,5 cm je Seite; mit Kranzprofil B: +0,2 cm je Seite
Tiefe: 67,7 cm – Tiefen mit LED-Aufbauleuchte oder Kranzprofil: siehe Tabelle Seite **67**; Innentiefe: 56,0 cm

Innenausstattung je Element:
2 Einlegeböden, 1 Kleiderstange

Höhenkürzungen in Abständen von 1 mm, Breiten- und Tiefenkürzungen in Abständen von 1,0 cm ohne Mehrpreis.
Breitenkürzungen sind nicht möglich bei Schiebetüren mit Lamellen.

Das Kranzprofil ist durchgehend bis 302 cm Breite erhältlich.
Nicht mit Passepartout lieferbar!

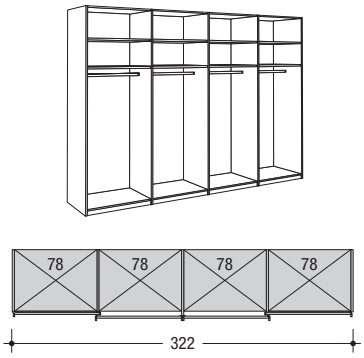

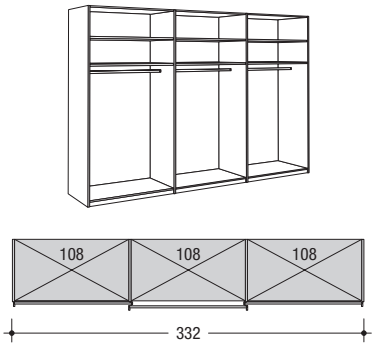

		322 cm breit		332 cm breit	
		229,6 cm hoch	268,0 cm hoch	229,6 cm hoch	268,0 cm hoch
Design Horizontal (SA) 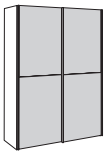		**SA211320**	**SA212320**	**SA211330**	**SA212330**
	Preisgr. I	-	-	-	-
	II	-	-	-	-
Design Vertikal (SC) 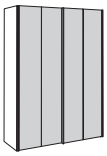		**SC211320**	**SC212320**	**SC211330**	**SC212330**
	Preisgr. I	-	-	-	-
	II	-	-	-	-
Design Gürtel (SB) 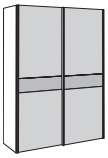		**SB211320**	**SB212320**	**SB211330**	**SB212330**
	Preisgr. I	-	-	-	-
	II	-	-	-	-
Aufpreis für Kranzprofil A		**0303201**		**0303301**	
	Preisgr. I	-		-	
	II	-		-	
Aufpreis für Kranzprofil B		**0303202**		**0303302**	
	Preisgr. I	-		-	
	II	-		-	
Aufpreis für LED-Einbaustrahler für Kranzprofil je Element: 1 Strahler		Für dieses Schiebetürenschrank empfehlen wir 4 LED-Einbaustrahler. **386** 4x -		Für dieses Schiebetürenschrank empfehlen wir 3 LED-Einbaustrahler. **386** 3x -	
Aufpreis für integriertes LED-Leuchtfeld für Kranzprofil je Element: 1 Leuchtfeld		Für dieses Schiebetürenschrank empfehlen wir 4 integrierte LED-Leuchtfelder. **385** 4x -		Für dieses Schiebetürenschrank empfehlen wir 3 integrierte LED-Leuchtfelder. **385** 3x -	
Aufpreis für LED-Aufbauleuchte je Element: 1 Leuchte		Für dieses Schiebetürenschrank empfehlen wir 4 LED-Aufbauleuchten. Chrom-hochglänzend	schwarz	Für dieses Schiebetürenschrank empfehlen wir 3 LED-Aufbauleuchten. Chrom-hochglänzend	schwarz
		3961	**3971**	**3961**	**3971**
		4x -	4x -	3x -	3x -
Aufpreis für Spiegel Jedes Schiebetürfeld kann wahlweise mit einem Spiegel ausgestattet werden, für den ein Aufpreis berechnet wird. Spiegel sind nicht möglich bei 268,0 cm hohen Türen für Elemente mit einer Innenbreite ab 118,0 cm.		Spiegel-Aufpreis pro Schiebetürfeld: -		Spiegel-Aufpreis pro Schiebetürfeld: -	
Aufpreis für Lamellen Jedes Schiebetürfeld in Design Vertikal (SC) kann wahlweise mit Lamellen ausgestattet werden, für die ein Aufpreis berechnet wird. Lamellen sind nicht möglich bei Design Horizontal (SA) und Design Gürtel (SB).		Lamellen-Aufpreis pro Schiebetürfeld: **0081021**		Lamellen-Aufpreis pro Schiebetürfeld: **0081024**	
	Preisgr. I	-		-	
	II	-		-	

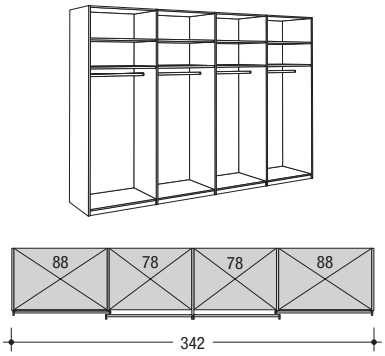

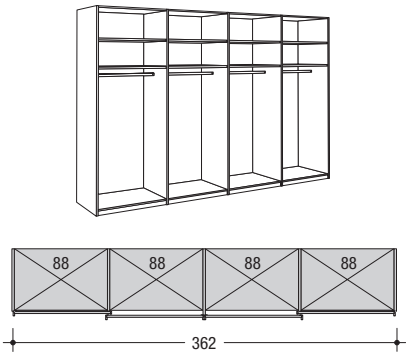

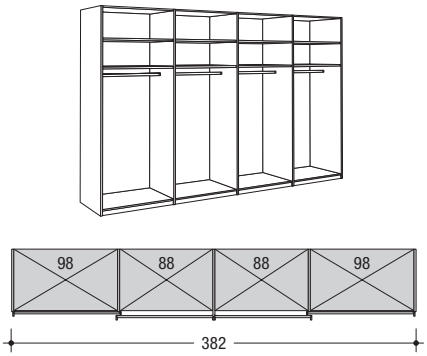

	342 cm breit		362 cm breit		382 cm breit	
	229,6 cm hoch	268,0 cm hoch	229,6 cm hoch	268,0 cm hoch	229,6 cm hoch	268,0 cm hoch
	SA211340 - -	**SA212340** - -	**SA211360** - -	**SA212360** - -	**SA211380** - -	**SA212380** - -
	SC211340 - -	**SC212340** - -	**SC211360** - -	**SC212360** - -	**SC211380** - -	**SC212380** - -
	SB211340 - -	**SB212340** - -	**SB211360** - -	**SB212360** - -	**SB211380** - -	**SB212380** - -
	0303401 - -		**0303601** - -		**0303801** - -	
	0303402 - -		**0303602** - -		**0303802** - -	
	Für dieses Schiebetürenschrank empfehlen wir 4 LED-Einbaustrahler. **386** 4x -		Für dieses Schiebetürenschrank empfehlen wir 4 LED-Einbaustrahler. **386** 4x -		Für dieses Schiebetürenschrank empfehlen wir 4 LED-Einbaustrahler. **386** 4x -	
	Für dieses Schiebetürenschrank empfehlen wir 4 integrierte LED-Leuchtfelder. **385** 4x -		Für dieses Schiebetürenschrank empfehlen wir 4 integrierte LED-Leuchtfelder. **385** 4x -		Für dieses Schiebetürenschrank empfehlen wir 4 integrierte LED-Leuchtfelder. **385** 4x -	
	Für dieses Schiebetürenschrank empfehlen wir 4 LED-Aufbauleuchten. Chrom-hochglänzend	schwarz	Für dieses Schiebetürenschrank empfehlen wir 4 LED-Aufbauleuchten. Chrom-hochglänzend	schwarz	Für dieses Schiebetürenschrank empfehlen wir 4 LED-Aufbauleuchten. Chrom-hochglänzend	schwarz
	3961 4x -	**3971** 4x -	**3961** 4x -	**3971** 4x -	**3961** 4x -	**3971** 4x -
	Spiegel-Aufpreis pro Schiebetürfeld: -		Spiegel-Aufpreis pro Schiebetürfeld: -		Spiegel-Aufpreis pro Schiebetürfeld: -	
	Lamellen-Aufpreis pro Schiebetürfeld: für 78,0 cm Breite	für 88,0 cm Breite	Lamellen-Aufpreis pro Schiebetürfeld:		Lamellen-Aufpreis pro Schiebetürfeld: für 88,0 cm Breite	für 98,0 cm Breite
	0081021 - -	**0081022** - -	**0081022** - -		**0081022** - -	**0081023** - -

Schiebetürenschränke

Höhe: 229,6 und 268,0 cm – Gesamthöhe inkl. Schiebetürbeschlägen: +2,0 cm; Höhen mit LED-Aufbauleuchte oder Kranzprofil: siehe Tabelle Seite **67**
Breite: siehe Tabelle – Breiten mit Kranzprofil A: +0,5 cm je Seite; mit Kranzprofil B: +0,2 cm je Seite
Tiefe: 67,7 cm – Tiefen mit LED-Aufbauleuchte oder Kranzprofil: siehe Tabelle Seite **67**; Innentiefe: 56,0 cm

Innenausstattung je Element:
2 Einlegeböden, 1 Kleiderstange

Höhenkürzungen in Abständen von 1 mm, Breiten- und Tiefenkürzungen in Abständen von 1,0 cm ohne Mehrpreis.
Breitenkürzungen sind nicht möglich bei Schiebetüren mit Lamellen.

Das Kranzprofil ist durchgehend bis 302 cm Breite erhältlich.
Nicht mit Passepartout lieferbar!

Hinweise zur Energieeffizienzklasse: siehe Seite **87**

Bitte beachten Sie bei jeder Planung 4 cm Montageluft zwischen Schrankkorpus und Decke sowie 2 cm zur Seite!

Bitte die Ausführung der Schrankinnenausstattung angeben!

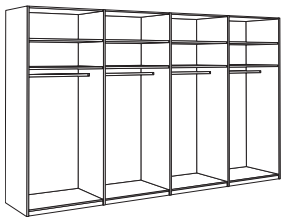

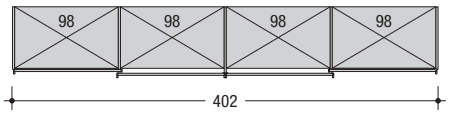

402 cm breit

		229,6 cm hoch	268,0 cm hoch
Design Horizontal (SA) 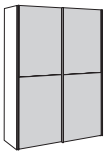	Preisgr. I II	**SA211400** - -	**SA212400** - -
Design Vertikal (SC) 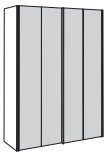	Preisgr. I II	**SC211400** - -	**SC212400** - -
Design Gürtel (SB) 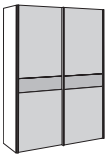	Preisgr. I II	**SB211400** - -	**SB212400** - -
Aufpreis für Kranzprofil A	Preisgr. I II	**0304001** - -	
Aufpreis für Kranzprofil B	Preisgr. I II	**0304002** - -	
Aufpreis für LED-Einbaustrahler für Kranzprofil je Element: 1 Strahler		Für dieses Schiebetürenschrank empfehlen wir 4 LED-Einbaustrahler. **386** 4x -	
Aufpreis für integriertes LED-Leuchtfeld für Kranzprofil je Element: 1 Leuchtfeld		Für dieses Schiebetürenschrank empfehlen wir 4 integrierte LED-Leuchtfelder. **385** 4x -	
Aufpreis für LED-Aufbauleuchte je Element: 1 Leuchte		Für dieses Schiebetürenschrank empfehlen wir 4 LED-Aufbauleuchten. Chrom-hochglänzend: **3961** 4x - schwarz: **3971** 4x -	
Aufpreis für Spiegel Jedes Schiebetürfeld kann wahlweise mit einem Spiegel ausgestattet werden, für den ein Aufpreis berechnet wird. Spiegel sind nicht möglich bei 268,0 cm hohen Türen für Elemente mit einer Innenbreite ab 118,0 cm.	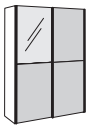	Spiegel-Aufpreis pro Schiebetürfeld: -	
Aufpreis für Lamellen Jedes Schiebetürfeld in Design Vertikal (SC) kann wahlweise mit Lamellen ausgestattet werden, für die ein Aufpreis berechnet wird. Lamellen sind nicht möglich bei Design Horizontal (SA) und Design Gürtel (SB).		Lamellen-Aufpreis pro Schiebetürfeld: **0081022** Preisgr. I - II -	

Korpuselemente für Schiebetüren

Korpuselemente für Schiebetüren
Korpuselemente auf Sockel mit 2 Außenseiten, Mittelseite(n) – je 2,0 cm stark – und Rückwand

Höhen: 229,6 cm und 268,0 cm

Breiten: siehe Tabelle

Tiefe: Korpus und Front inkl. Griffprofil: 68,6 cm

Höhen, Breiten und Tiefen mit LED-Aufbauleuchte oder Kranzprofil: siehe Tabelle Seite **67**

Die Schrankinnenausstattung (wie z.B. Einlegeböden, Kleiderstangen, Schubladen, etc.) lässt sich innerhalb des Rastersystems frei einplanen.

mit 1 Mittelseite

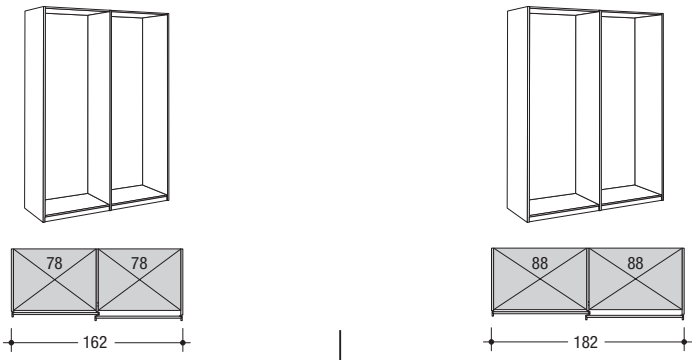

		162 cm breit		182 cm breit	
		229,6 cm hoch	268,0 cm hoch	229,6 cm hoch	268,0 cm hoch
	wie Abb. spiegelb.	**12001160** **12001162**	**12002160** **12002162**	**12001180** **12001182**	**12002180** **12002182**
	Preisgr.				
	I	-	-	-	-
	II	-	-	-	-
Aufpreis für Kranzprofil A		**0301601**		**0301801**	
	Preisgr.				
	I	-		-	
	II	-		-	
Aufpreis für Kranzprofil B		**0301602**		**0301802**	
	Preisgr.				
	I	-		-	
	II	-		-	
Aufpreis für LED-Einbaustrahler für Kranzprofil je Element: 1 Strahler		Für dieses Korpuselement empfehlen wir 2 LED-Einbaustrahler. **386** 2x -		Für dieses Korpuselement empfehlen wir 2 LED-Einbaustrahler. **386** 2x -	
Aufpreis für integriertes LED-Leuchtfeld für Kranzprofil je Element: 1 Leuchtfeld		Für dieses Korpuselement empfehlen wir 2 integrierte LED-Leuchtfelder. **385** 2x -		Für dieses Korpuselement empfehlen wir 2 integrierte LED-Leuchtfelder. **385** 2x -	
Aufpreis für LED-Aufbauleuchte je Element: 1 Leuchte		Für dieses Korpuselement empfehlen wir 2 LED-Aufbauleuchten.		Für dieses Korpuselement empfehlen wir 2 LED-Aufbauleuchten.	
		Chrom-hochglänzend	schwarz	Chrom-hochglänzend	schwarz
		3961 2x -	**3971** 2x -	**3961** 2x -	**3971** 2x -

	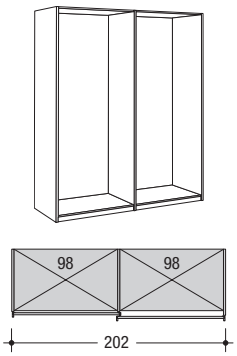		mit 1 Mittelseite 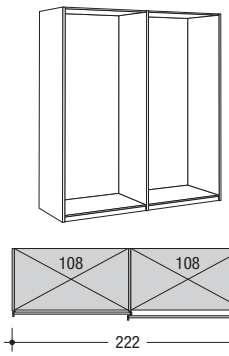		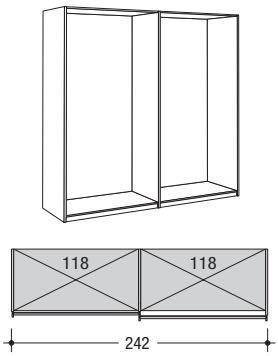	
	98 / 98 — 202		108 / 108 — 222		118 / 118 — 242	
	202 cm breit		222 cm breit		242 cm breit	
	229,6 cm hoch	268,0 cm hoch	229,6 cm hoch	268,0 cm hoch	229,6 cm hoch	268,0 cm hoch
	12001200 **12001202** - -	**12002200** **12002202** - -	**12001220** **12001222** - -	**12002220** **12002222** - -	**12001241** **12001242** - -	**12002241** **12002242** - -
	0302001 - -		**0302201** - -		**0302401** - -	
	0302002 - -		**0302202** - -		**0302402** - -	
	Für dieses Korpuselement empfehlen wir 2 LED-Einbaustrahler. **386** 2x -		Für dieses Korpuselement empfehlen wir 2 LED-Einbaustrahler. **386** 2x -		Für dieses Korpuselement empfehlen wir 2 LED-Einbaustrahler. **386** 2x -	
	Für dieses Korpuselement empfehlen wir 2 integrierte LED-Leuchtfelder. **385** 2x -		Für dieses Korpuselement empfehlen wir 2 integrierte LED-Leuchtfelder. **385** 2x -		Für dieses Korpuselement empfehlen wir 2 integrierte LED-Leuchtfelder. **385** 2x -	
	Für dieses Korpuselement empfehlen wir 2 LED-Aufbauleuchten.		Für dieses Korpuselement empfehlen wir 2 LED-Aufbauleuchten.		Für dieses Korpuselement empfehlen wir 2 LED-Aufbauleuchten.	
	Chrom-hochglänzend	schwarz	Chrom-hochglänzend	schwarz	Chrom-hochglänzend	schwarz
	3961 2x -	**3971** 2x -	**3961** 2x -	**3971** 2x -	**3961** 2x -	**3971** 2x -

Korpuselemente für Schiebetüren

Korpuselemente für Schiebetüren
Korpuselemente auf Sockel mit 2 Außenseiten, Mittelseite(n) – je 2,0 cm stark – und Rückwand

Höhen: 229,6 cm und 268,0 cm

Breiten: siehe Tabelle

Tiefe: Korpus und Front inkl. Griffprofil: 68,6 cm

Höhen, Breiten und Tiefen mit LED-Aufbauleuchte oder Kranzprofil: siehe Tabelle Seite **67**

Die Schrankinnenausstattung (wie z.B. Einlegeböden, Kleiderstangen, Schubladen, etc.) lässt sich innerhalb des Rastersystems frei einplanen.

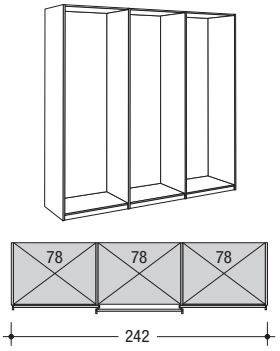

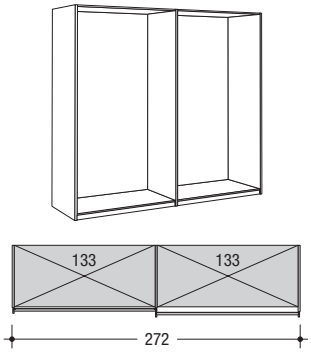

	mit 2 Mittelseiten		mit 1 Mittelseite	
	242 cm breit		272 cm breit	
	229,6 cm hoch	268,0 cm hoch	229,6 cm hoch	268,0 cm hoch
wie Abb. spiegelb.	**12001240**	**12002240**	**12001271** **12001272**	**12002271** **12002272**
Preisgr.				
I	-	-	-	-
II	-	-	-	-
Aufpreis für Kranzprofil A	**0302401**		**0302701**	
Preisgr.				
I	-		-	
II	-		-	
Aufpreis für Kranzprofil B	**0302402**		**0302702**	
Preisgr.				
I	-		-	
II	-		-	
Aufpreis für LED-Einbaustrahler für Kranzprofil je Element: 1 Strahler	Für dieses Korpuselement empfehlen wir 3 LED-Einbaustrahler. **386** 3x -		Für dieses Korpuselement empfehlen wir 2 LED-Einbaustrahler. **386** 2x -	
Aufpreis für integriertes LED-Leuchtfeld für Kranzprofil je Element: 1 Leuchtfeld	Für dieses Korpuselement empfehlen wir 3 integrierte LED-Leuchtfelder. **385** 3x -		Für dieses Korpuselement empfehlen wir 2 integrierte LED-Leuchtfelder. **385** 2x -	
Aufpreis für LED-Aufbauleuchte je Element: 1 Leuchte	Für dieses Korpuselement empfehlen wir 3 LED-Aufbauleuchten.		Für dieses Korpuselement empfehlen wir 2 LED-Aufbauleuchten.	
	Chrom-hochglänzend	schwarz	Chrom-hochglänzend	schwarz
	3961 3x -	**3971** 3x -	**3961** 2x -	**3971** 2x -

	mit 2 Mittelseiten		mit 1 Mittelseite		mit 2 Mittelseiten	
	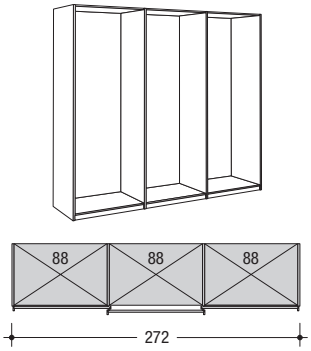		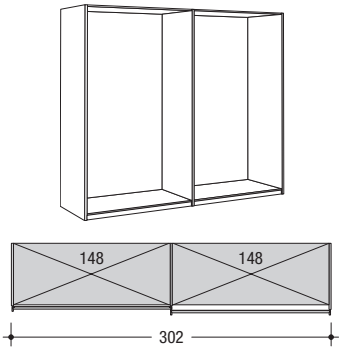		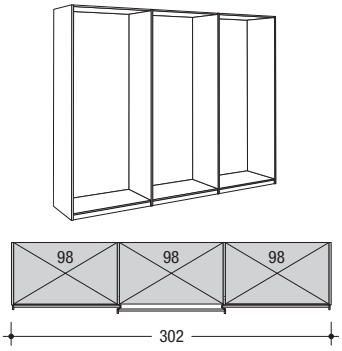	
	272 cm breit		302 cm breit		302 cm breit	
	229,6 cm hoch	268,0 cm hoch	229,6 cm hoch	268,0 cm hoch	229,6 cm hoch	268,0 cm hoch
	12001270 - -	**12002270** - -	**12001301** **12001302** - -	**12002301** **12002302** - -	**12001300** - -	**12002300** - -
	0302701 - -		**0303001** - -		**0303001** - -	
	0302702 - -		**0303002** - -		**0303002** - -	
	Für dieses Korpuselement empfehlen wir 3 LED-Einbaustrahler. **386** 3x -		Für dieses Korpuselement empfehlen wir 2 LED-Einbaustrahler. **386** 2x -		Für dieses Korpuselement empfehlen wir 3 LED-Einbaustrahler. **386** 3x -	
	Für dieses Korpuselement empfehlen wir 3 integrierte LED-Leuchtfelder. **385** 3x -		Für dieses Korpuselement empfehlen wir 2 integrierte LED-Leuchtfelder. **385** 2x -		Für dieses Korpuselement empfehlen wir 3 integrierte LED-Leuchtfelder. **385** 3x -	
	Für dieses Korpuselement empfehlen wir 3 LED-Aufbauleuchten.		Für dieses Korpuselement empfehlen wir 2 LED-Aufbauleuchten.		Für dieses Korpuselement empfehlen wir 3 LED-Aufbauleuchten.	
	Chrom-hochglänzend	schwarz	Chrom-hochglänzend	schwarz	Chrom-hochglänzend	schwarz
	3961 3x -	**3971** 3x -	**3961** 2x -	**3971** 2x -	**3961** 3x -	**3971** 3x -

Korpuselemente für Schiebetüren

Korpuselemente für Schiebetüren
Korpuselemente auf Sockel mit 2 Außenseiten, Mittelseite(n) – je 2,0 cm stark – und Rückwand

Höhen: 229,6 cm und 268,0 cm

Breiten: siehe Tabelle

Tiefe: Korpus und Front inkl. Griffprofil: 68,6 cm

Höhen, Breiten und Tiefen mit LED-Aufbauleuchte oder Kranzprofil: siehe Tabelle Seite **67**

Die Schrankinnenausstattung (wie z.B. Einlegeböden, Kleiderstangen, Schubladen, etc.) lässt sich innerhalb des Rastersystems frei einplanen.

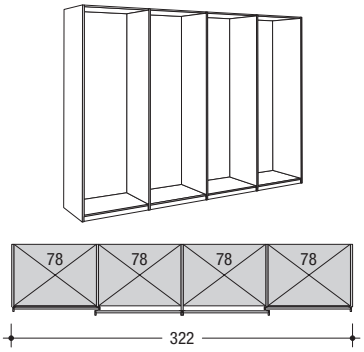

mit 3 Mittelseiten

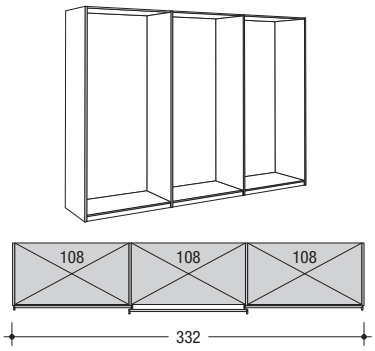

mit 2 Mittelseiten

		322 cm breit		332 cm breit	
		229,6 cm hoch	268,0 cm hoch	229,6 cm hoch	268,0 cm hoch
		12001320	**12002320**	**12001330**	**12002330**
	Preisgr. I	-	-	-	-
	Preisgr. II	-	-	-	-
Aufpreis für Kranzprofil A		**0303201**		**0303301**	
	Preisgr. I	-		-	
	Preisgr. II	-		-	
Aufpreis für Kranzprofil B		**0303202**		**0303302**	
	Preisgr. I	-		-	
	Preisgr. II	-		-	
Aufpreis für LED-Einbaustrahler für Kranzprofil je Element: 1 Strahler		Für dieses Korpuselement empfehlen wir 4 LED-Einbaustrahler. **386** 4x -		Für dieses Korpuselement empfehlen wir 3 LED-Einbaustrahler. **386** 3x -	
Aufpreis für integriertes LED-Leuchtfeld für Kranzprofil je Element: 1 Leuchtfeld		Für dieses Korpuselement empfehlen wir 4 integrierte LED-Leuchtfelder. **385** 4x -		Für dieses Korpuselement empfehlen wir 3 integrierte LED-Leuchtfelder. **385** 3x -	
Aufpreis für LED-Aufbauleuchte je Element: 1 Leuchte		Für dieses Korpuselement empfehlen wir 4 LED-Aufbauleuchten.		Für dieses Korpuselement empfehlen wir 3 LED-Aufbauleuchten.	
		Chrom-hochglänzend	schwarz	Chrom-hochglänzend	schwarz
		3961 4x -	**3971** 4x -	**3961** 3x -	**3971** 3x -

	mit 3 Mittelseiten		mit 3 Mittelseiten		mit 3 Mittelseiten	
	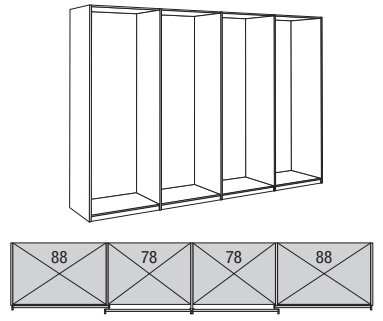		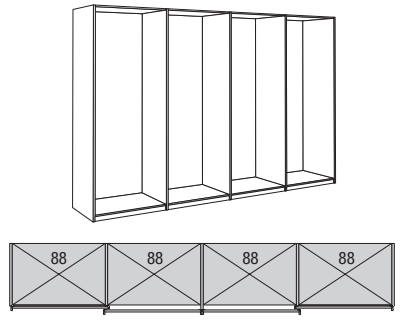		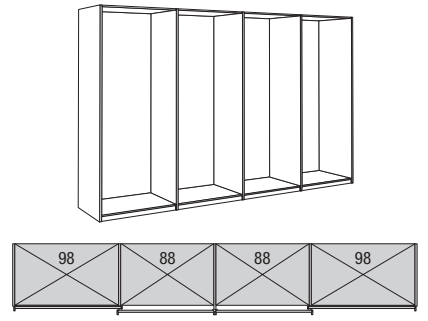	
	342 cm breit		362 cm breit		382 cm breit	
	229,6 cm hoch	268,0 cm hoch	229,6 cm hoch	268,0 cm hoch	229,6 cm hoch	268,0 cm hoch
	12001340 - -	**12002340** - -	**12001360** - -	**12002360** - -	**12001380** - -	**12002380** - -
	0303401 - -		**0303601** - -		**0303801** - -	
	0303402 - -		**0303602** - -		**0303802** - -	
	Für dieses Korpuselement empfehlen wir 4 LED-Einbaustrahler. **386** 4x -		Für dieses Korpuselement empfehlen wir 4 LED-Einbaustrahler. **386** 4x -		Für dieses Korpuselement empfehlen wir 4 LED-Einbaustrahler. **386** 4x -	
	Für dieses Korpuselement empfehlen wir 4 integrierte LED-Leuchtfelder. **385** 4x -		Für dieses Korpuselement empfehlen wir 4 integrierte LED-Leuchtfelder. **385** 4x -		Für dieses Korpuselement empfehlen wir 4 integrierte LED-Leuchtfelder. **385** 4x -	
	Für dieses Korpuselement empfehlen wir 4 LED-Aufbauleuchten.		Für dieses Korpuselement empfehlen wir 4 LED-Aufbauleuchten.		Für dieses Korpuselement empfehlen wir 4 LED-Aufbauleuchten.	
	Chrom-hochglänzend	schwarz	Chrom-hochglänzend	schwarz	Chrom-hochglänzend	schwarz
	3961 4x -	**3971** 4x -	**3961** 4x -	**3971** 4x -	**3961** 4x -	**3971** 4x -

Korpuselemente für Schiebetüren

Korpuselemente für Schiebetüren
Korpuselemente auf Sockel mit 2 Außenseiten, Mittelseite(n) – je 2,0 cm stark – und Rückwand

Höhen: 229,6 cm und 268,0 cm

Breiten: siehe Tabelle

Tiefe: Korpus und Front inkl. Griffprofil: 68,6 cm

Höhen, Breiten und Tiefen mit LED-Aufbauleuchte oder Kranzprofil: siehe Tabelle Seite **67**

Die Schrankinnenausstattung (wie z.B. Einlegeböden, Kleiderstangen, Schubladen, etc.) lässt sich innerhalb des Rastersystems frei einplanen.

Hinweise zur Energieeffizienzklasse: siehe Seite **87**

Bitte beachten Sie bei jeder Planung 4 cm Montageluft zwischen Schrankkorpus und Decke sowie 2 cm zur Seite!

Bitte die Ausführung der Schrankinnenausstattung angeben!

mit 3 Mittelseiten

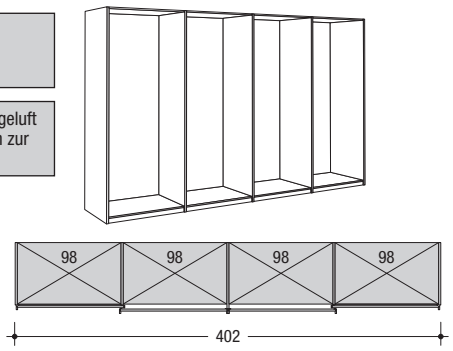

402 cm breit

		229,6 cm hoch	268,0 cm hoch
		12001400	**12002400**
	Preisgr. I	-	-
	Preisgr. II	-	-
Aufpreis für Kranzprofil A		**0304001**	
	Preisgr. I	-	
	Preisgr. II	-	
Aufpreis für Kranzprofil B		**0304002**	
	Preisgr. I	-	
	Preisgr. II	-	
Aufpreis für LED-Einbaustrahler für Kranzprofil je Element: 1 Strahler		Für dieses Korpuselement empfehlen wir 4 LED-Einbaustrahler. **386** 4x -	
Aufpreis für integriertes LED-Leuchtfeld für Kranzprofil je Element: 1 Leuchtfeld		Für dieses Korpuselement empfehlen wir 4 integrierte LED-Leuchtfelder. **385** 4x -	
Aufpreis für LED-Aufbauleuchte je Element: 1 Leuchte		Für dieses Korpuselement empfehlen wir 4 LED-Aufbauleuchten.	
		Chrom-hochglänzend	schwarz
		3961 4x -	**3971** 4x -

Fronten für Korpuselemente – Schiebetüren

Fronten für Korpuselemente – Schiebetüren

für 229,6 cm Korpuselementhöhe = 228,2 cm hoch

für 268,0 cm Korpuselementhöhe = 266,6 cm hoch

Frontstärke: 2,3 cm

Schiebetüren für Korpuselemente mit der Innenbreite von **78 cm**	Schiebetüren für Korpuselemente mit der Innenbreite von **88 cm**

Hinweis:
Korpuselemente bestehend aus 2 Elementen müssen mit einer hinten laufenden Tür und einer vorne laufenden Tür bestückt werden.
Korpuselemente bestehend aus 3 Elementen müssen mit zwei hinten laufenden Türen und einer vorne laufenden Tür bestückt werden.
Korpuselemente bestehend aus 4 Elementen müssen mit zwei hinten laufenden Türen und zwei vorne laufenden Türen bestückt werden.

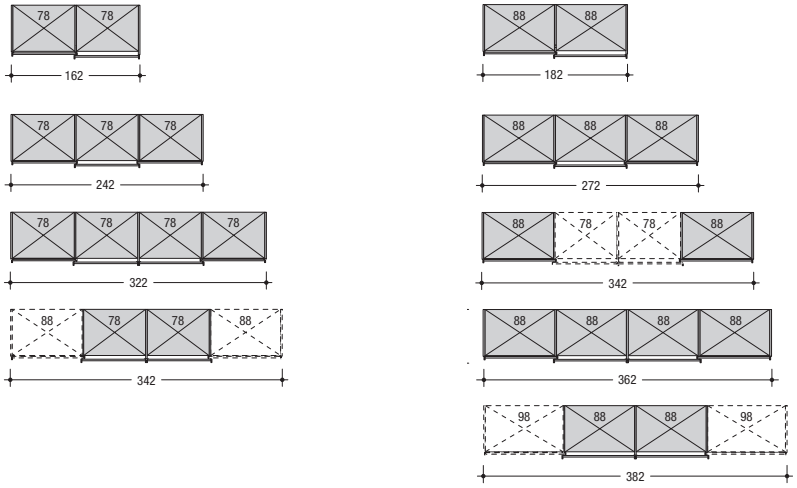

1 Schiebetür		für 229,6 cm Höhe	für 268,0 cm Höhe	für 229,6 cm Höhe	für 268,0 cm Höhe
Design Horizontal (SA) 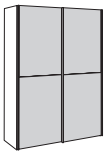		**SA111010**	**SA112010**	**SA111020**	**SA112020**
	Preisgr. I	-	-	-	-
	II	-	-	-	-
Design Vertikal (SC) 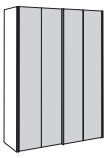		**SC111010**	**SC112010**	**SC111020**	**SC112020**
	Preisgr. I	-	-	-	-
	II	-	-	-	-
Design Gürtel (SB) 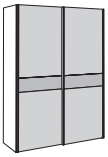		**SB111010**	**SB112010**	**SB111020**	**SB112020**
	Preisgr. I	-	-	-	-
	II	-	-	-	-
Aufpreis für Spiegel Jedes Schiebetürfeld kann wahlweise mit einem Spiegel ausgestattet werden, für den ein Aufpreis berechnet wird. Spiegel sind nicht möglich bei 268,0 cm hohen Türen für Elemente mit einer Innenbreite ab 118,0 cm. 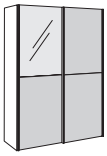		Spiegel-Aufpreis pro Schiebetürfeld: -		Spiegel-Aufpreis pro Schiebetürfeld: -	
Aufpreis für Lamellen Jedes Schiebetürfeld in Design Vertikal (SC) kann wahlweise mit Lamellen ausgestattet werden, für die ein Aufpreis berechnet wird. Lamellen sind nicht möglich bei Design Horizontal (SA) und Design Gürtel (SB). 		Lamellen-Aufpreis pro Schiebetürfeld:		Lamellen-Aufpreis pro Schiebetürfeld:	
	Preisgr. I	**0081021** -		**0081022** -	
	II	-		-	

Fronten für Korpuselemente – Schiebetüren

Fronten für Korpuselemente – Schiebetüren

für 229,6 cm Korpuselementhöhe = 228,2 cm hoch

für 268,0 cm Korpuselementhöhe = 266,6 cm hoch

Frontstärke: 2,3 cm

Schiebetüren für Korpuselemente mit der Innenbreite von **98 cm**	Schiebetüren für Korpuselemente mit der Innenbreite von **108 cm**

Hinweis:
Korpuselemente bestehend aus 2 Elementen müssen mit einer hinten laufenden Tür und einer vorne laufenden Tür bestückt werden.
Korpuselemente bestehend aus 3 Elementen müssen mit zwei hinten laufenden Türen und einer vorne laufenden Tür bestückt werden.
Korpuselemente bestehend aus 4 Elementen müssen mit zwei hinten laufenden Türen und zwei vorne laufenden Türen bestückt werden.

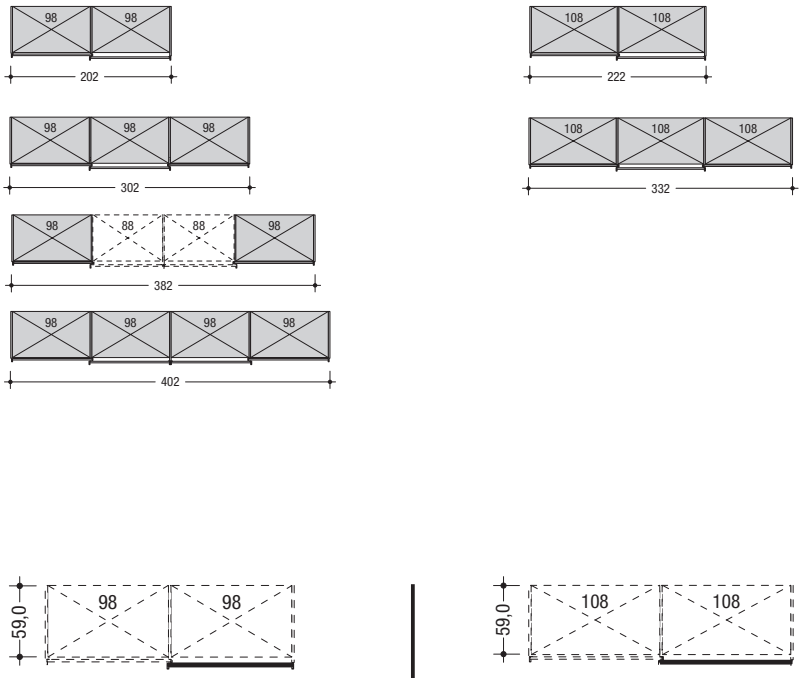

1 Schiebetür		für 229,6 cm Höhe	für 268,0 cm Höhe	für 229,6 cm Höhe	für 268,0 cm Höhe
Design Horizontal (SA) 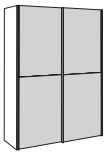		**SA111030**	**SA112030**	**SA111040**	**SA112040**
	Preisgr. I	-	-	-	-
	II	-	-	-	-
Design Vertikal (SC) 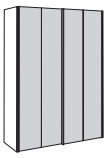		**SC111030**	**SC112030**	**SC111040**	**SC112040**
	Preisgr. I	-	-	-	-
	II	-	-	-	-
Design Gürtel (SB) 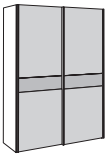		**SB111030**	**SB112030**	**SB111040**	**SB112040**
	Preisgr. I	-	-	-	-
	II	-	-	-	-
Aufpreis für Spiegel Jedes Schiebetürfeld kann wahlweise mit einem Spiegel ausgestattet werden, für den ein Aufpreis berechnet wird. Spiegel sind nicht möglich bei 268,0 cm hohen Türen für Elemente mit einer Innenbreite ab 118,0 cm. 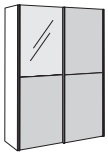		Spiegel-Aufpreis pro Schiebetürfeld: -		Spiegel-Aufpreis pro Schiebetürfeld: -	
Aufpreis für Lamellen Jedes Schiebetürfeld in Design Vertikal (SC) kann wahlweise mit Lamellen ausgestattet werden, für die ein Aufpreis berechnet wird. Lamellen sind nicht möglich bei Design Horizontal (SA) und Design Gürtel (SB). 	**Preisgr.** I	Lamellen-Aufpreis pro Schiebetürfeld: **0081023** -		Lamellen-Aufpreis pro Schiebetürfeld: **0081024** -	
	II	-		-	

Fronten für Korpuselemente – Schiebetüren

Fronten für Korpuselemente – Schiebetüren

für 229,6 cm Korpuselementhöhe = 228,2 cm hoch

für 268,0 cm Korpuselementhöhe = 266,6 cm hoch

Frontstärke: 2,3 cm

Schiebetüren für Korpuselemente mit der Innenbreite von **118 cm**

Schiebetüren für Korpuselemente mit der Innenbreite von **133 cm**

Hinweis:
Korpuselemente bestehend aus 2 Elementen müssen mit einer hinten laufenden Tür und einer vorne laufenden Tür bestückt werden.
Schiebetüren in Design Horizontal (SA) und Design Gürtel (SB) sind für die 268,0 cm Höhe vertikal geteilt.

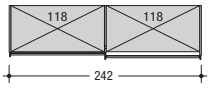

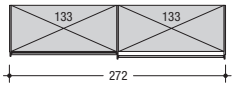

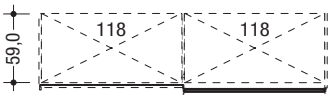

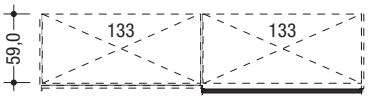

1 Schiebetür		für 229,6 cm Höhe	für 268,0 cm Höhe	für 229,6 cm Höhe	für 268,0 cm Höhe
Design Horizontal (SA) 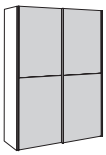	**Preisgr.**	**SA111050**	**SA112050**	**SA111060**	**SA112060**
	I	-	-	-	-
	II	-	-	-	-
Design Vertikal (SC) 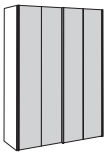	**Preisgr.**	**SC111050**	**SC112050**	**SC111060**	**SC112060**
	I	-	-	-	-
	II	-	-	-	-
Design Gürtel (SB) 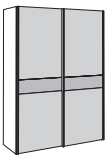	**Preisgr.**	**SB111050**	**SB112050**	**SB111060**	**SB112060**
	I	-	-	-	-
	II	-	-	-	-
Aufpreis für Spiegel Jedes Schiebetürfeld kann wahlweise mit einem Spiegel ausgestattet werden, für den ein Aufpreis berechnet wird. Spiegel sind nicht möglich bei 268,0 cm hohen Türen für Elemente mit einer Innenbreite ab 118,0 cm. 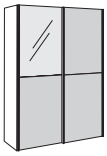		Spiegel-Aufpreis pro Schiebetürfeld: -		Spiegel-Aufpreis pro Schiebetürfeld: -	
Aufpreis für Lamellen Jedes Schiebetürfeld in Design Vertikal (SC) kann wahlweise mit Lamellen ausgestattet werden, für die ein Aufpreis berechnet wird. Lamellen sind nicht möglich bei Design Horizontal (SA) und Design Gürtel (SB). 	**Preisgr.**	Lamellen-Aufpreis pro Schiebetürfeld: **0081025**		Lamellen-Aufpreis pro Schiebetürfeld: **0081026**	
	I	-		-	
	II	-		-	

Fronten für Korpuselemente – Schiebetüren

Fronten für Korpuselemente – Schiebetüren

für 229,6 cm Korpuselementhöhe = 228,2 cm hoch

für 268,0 cm Korpuselementhöhe = 266,6 cm hoch

Frontstärke: 2,3 cm

Schiebetüren für Korpuselemente mit der Innenbreite von **148 cm**

Hinweis:
Korpuselemente bestehend aus 2 Elementen müssen mit einer hinten laufenden Tür und einer vorne laufenden Tür bestückt werden. Schiebetüren in Design Horizontal (SA) und Design Gürtel (SB) sind für die 268,0 cm Höhe vertikal geteilt.

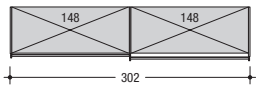

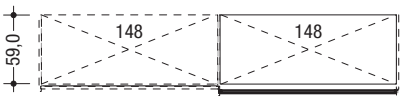

1 Schiebetür		für 229,6 cm Höhe	für 268,0 cm Höhe
Design Horizontal (SA) 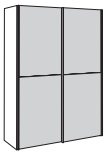	**Preisgr.**	**SA111070**	**SA112070**
	I	-	-
	II	-	-
Design Vertikal (SC) 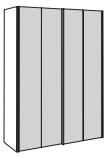	**Preisgr.**	**SC111070**	**SC112070**
	I	-	-
	II	-	-
Design Gürtel (SB) 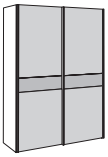	**Preisgr.**	**SB111070**	**SB112070**
	I	-	-
	II	-	-
Aufpreis für Spiegel Jedes Schiebetürfeld kann wahlweise mit einem Spiegel ausgestattet werden, für den ein Aufpreis berechnet wird. Spiegel sind nicht möglich bei 268,0 cm hohen Türen für Elemente mit einer Innenbreite ab 118,0 cm. 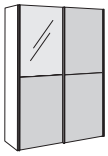		Spiegel-Aufpreis pro Schiebetürfeld: -	
Aufpreis für Lamellen Jedes Schiebetürfeld in Design Vertikal (SC) kann wahlweise mit Lamellen ausgestattet werden, für die ein Aufpreis berechnet wird. Lamellen sind nicht möglich bei Design Horizontal (SA) und Design Gürtel (SB). 		Lamellen-Aufpreis pro Schiebetürfeld:	
	Preisgr.	**0081027**	
	I	-	
	II	-	

obere Schrankabdeckung

obere Schrankabdeckung 4,3 cm stark, 68,6 cm tief Alle Schiebetürenschränke können mit einer zusätzlichen oberen Schrankabdeckung ausgestattet werden. Die obere Schrankabdeckung wird je angefangene 10 cm berechnet. Zur Vereinfachung muss hier nur die Gesamtbreite des Kleiderschrankes ermittelt werden. Die Abdeckplatten sind durchgehend bis max. 275 cm Breite.	**Preisgr.** **I** **II**	 Preis je angefangene 10 cm: **0300020** - -

Beleuchtung

Alle Schiebetürenschränke sind wahlweise auch mit Kranzprofil und LED-Beleuchtung bzw. mit LED-Aufbauleuchte lieferbar. Es wird grundsätzlich über jedem Element entweder ein LED-Einbaustrahler (2 W), ein LED-Leuchtfeld (3,2 W) oder eine LED-Aufbauleuchte (3,2 W) eingeplant. In jedem Fall ist eine Grundrissskizze zu erstellen.

Die Schaltung der Beleuchtung erfolgt durch einen außenliegenden Fußschalter. Als Alternative ist aber auch eine Funkfernbedienung möglich, für die ein Aufpreis berechnet wird. Die Funkfernbedienung beinhaltet einen Sender und einen Empfänger, mit dem sich die gesamte LED-Beleuchtung ein- und ausschalten lässt. Bei Einsatz der Funkfernbedienung entfällt der Fußschalter.

Funkfernbedienung

Aufpreis für Funkfernbedienung mit Farbtemperaturwechsel
(Sender + Empfänger)
Type **2119** -

Kranzprofil mit LED-Einbaustrahlern
Aufpreis für jeden weiteren Strahler (2 W)
Type **386** -

Dieses Produkt enthält eine Lichtquelle der Energieeffizienzklasse F. 12 V.

Kranzprofil mit integrierten LED-Leuchtfeldern
Aufpreis für jedes weitere Leuchtfeld (3,2 W)
Type **385** -

Dieses Produkt enthält eine Lichtquelle der Energieeffizienzklasse F. 12 V.

LED-Aufbauleuchte
Aufpreis für jede weitere Leuchte (3,2 W)
Type **3961 / 3971** -

Dieses Produkt enthält eine Lichtquelle der Energieeffizienzklasse E. 12 V.

Schrankinnenausstattung

Mit dieser hochwertigen Schrankinnenausstattung hat hülsta ein System entwickelt, das höchsten individuellen Einrichtungswünschen entspricht. Die große Anzahl unterschiedlicher Typen, ein breites Maßspektrum sowie verschiedene Ausführungen unterstreichen den Anspruch auf Vielfalt und Variabilität. Die Schrankinnenausstattung ist gleichwohl in jedem Kleiderschrank – Drehtüren-, Falttüren- und Schiebetürenschrank sowie beim Raumsystem aus Multi-Forma – einsetzbar.

Funktionselemente

Eine Vielzahl von Funktionsteilen kennzeichnet die Schrankinnenausstattung:

- Einlegeböden für gerade und verformte Elemente, auch für Panoramaelemente und Ecklösungen, Präsentationsboden, Schutzmatte
- Einlegeböden inkl. Kleiderstange mit integrierter LED-Beleuchtung für gerade Elemente, mit automatischer Ein- und Ausschaltung oder mit Tretschalter
- LED-Lichtböden für gerade Elemente und Drehtüren-Eckschrank, mit automatischer Ein- und Ausschaltung oder mit Tretschalter
- Kleiderstangen für gerade Elemente und verformte Abschlusselemente
- Krawatten- und Hosenhalter, auch ausziehbar
- Innenspiegel zur Anbringung an Schranktürinnenseite
- Mittelwand-Einbausätze und Kleiderlift

Schubladen

Für eine optimale Schranknutzung bietet die freie Aufrasterung die Möglichkeit der individuellen Gestaltung der Schrankinnenausstattung.

- Freie Aufrasterung mit Korpussen in 5 Höhen, Schubladen mit Holz- oder Glasfront
- Einteilung für Krawatten bzw. Wäsche für Schubladen mit Glasfront

Qualitätsmerkmale

- **hülsta-SoftFlow:** Alle Schubladen auf Unterflurkugelführung mit gedämpftem Selbsteinzug als Vollauszug
- Krawattenhalter in hochwertiger Chromausführung
- Schubkastenzargen grundsätzlich in grau
- Durch den Einsatz von Spezialbeschlägen einfachste Montage
- Alle Innenteile haben einen seitlichen Distanzhalter, um bei geöffneten Türen einen bequemen Auszug zu ermöglichen
- Holzteile wahlweise in unterschiedlichen Ausführungen

Maximale Belastungen

Maximale Belastungen:
Max. Belastung von Holz-Einlegeböden (bis 58 cm Breite): 35 kg
Max. Belastung von Holz-Einlegeböden (zwischen 58 und 98 cm Breite): 30 kg
Max. Belastung von Holz-Einlegeböden (ab 98 cm Breite) sowie Schubladen: 25 kg

Ausführungsübersicht

Ausführungs-Nr.	Ausführungen
1058 **0664**	Lack reinweiß Lack anthrazit

Bitte geben Sie in Ihrer Bestellung den Namen des Programms an, für welches die Schrankinnenausstattung bestimmt ist.

Schrankinnenausstattung

		für Schrank-innenbreiten	Typen-Nr.	
Einlegeboden 2,3 cm stark (bis 108 cm Breite) 2,6 cm stark (zwischen 118-148 cm Breite) 2,6 cm stark inkl. Querverstrebung (ab 158 cm Breite)	für gerade Elemente	28 cm 38 cm 48 cm 58 cm 68 cm 78 cm 88 cm 98 cm 108 cm 118 cm 128 cm 133 cm 138 cm 148 cm 158 cm 198 cm	**79001** **79002** **79003** **790032** **790088** **79004** **79005** **79006** **790065** **790068** **790077** **790066** **790078** **790067** **79007** **79008**	- - - - - - - - - - - - - - - -
L	für verformte Abschluss-elemente aus Multi-Forma	48 cm 98 cm	**790081 L** **790082 R** **790091 L** **790092 R**	- - - -
Eck-Einlegeboden für Drehtüren-Eckschrank 45°, 2,3 cm stark	**ohne** Kleiderstange		**79020**	-
	mit Kleiderstange	Kleiderstange Chrom hoch-glänzend	**79021**	-
		Kleiderstange anthrazit	**79022**	-
Eck-Einlegeboden für Drehtüren-Eckschrank mit Vollzugriffecke 90°, 2,3 cm stark	**ohne** Kleiderstangen		**790521 L** **790522 R**	- -
	mit 2 Kleiderstangen	Kleiderstangen Chrom hoch-glänzend	**790531 L** **790532 R**	- -
		Kleiderstangen anthrazit	**790533 L** **790534 R**	- -
ausziehbarer Einlegeboden 7,2 cm hoch Der ausziehbare Einlegeboden ist ausschließlich bei Drehtürelementen einsetzbar.	für gerade Elemente	48 cm 78 cm 98 cm	**79413** **79414** **79416**	- - -
Aufpreis für ausziehbaren Einlegeboden in Sonderbreite			**99910**	-
Präsentationsboden 2,3 cm stark; an der Vorderkante mit aufgebrachter Leiste, 6,0 cm hoch Einbauhöhe: ca. 17,5 cm bei schräger Montage	für gerade Elemente	48 cm 58 cm 68 cm 78 cm 88 cm 98 cm 108 cm	**79503** **79502** **79508** **79504** **79505** **79506** **795065**	- - - - - - -
Schutzmatte aus silberfarbigem Kunststoff; für Präsentationsböden	für gerade Elemente	48 cm 58 cm 68 cm 78 cm 88 cm 98 cm 108 cm	**79563** **79562** **79568** **79564** **79565** **79566** **795665**	- - - - - - -

L/R = links/rechts

Schrankinnenausstattung

LED-Beleuchtung **mit automatischer Ein- und Ausschaltung mittels Bewegungsmelder**				**für Schrank-innenbreiten**	**Typen-Nr.**	
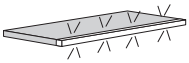 **LED-Lichtboden** 2,9 cm stark; mit LED-Beleuchtung; mit automatischer Ein- und Ausschaltung mittels Bewegungsmelder **Eine Einplanung dieser Lichtböden hinter Drehtüren in Design Glas (GL) und in das Multi-Forma-Raumsystem wird nicht empfohlen.** Dieses Produkt enthält eine Lichtquelle der Energieeffizienzklasse F. 12 V.	für gerade Elemente		3,4 W	38 cm	**79732**	-
			4,3 W	48 cm	**79733**	-
			5,3 W	58 cm	**797302**	-
			6,3 W	68 cm	**797038**	-
			7,2 W	78 cm	**79734**	-
			8,2 W	88 cm	**79735**	-
			9,0 W	98 cm	**79736**	-
			10,1 W	108 cm	**797365**	-
			11,0 W	118 cm	**797368**	-
			12,0 W	128 cm	**797377**	-
			12,5 W	133 cm	**797366**	-
			13,0 W	138 cm	**797378**	-
			14,0 W	148 cm	**797367**	-
			15,0 W	158 cm	**79737**	-
			18,7 W	198 cm	**79738**	-
	für Drehtüren-Eckschrank 45°	**ohne** Kleiderstange	4,4 W		**79739**	-
		mit Kleiderstange	4,4 W	Kleiderstange Chrom hochglänzend	**79740**	-
			4,4 W	Kleiderstange anthrazit	**79741**	-
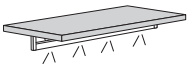 **Einlegeboden inkl. Kleiderstange mit integrierter LED-Beleuchtung** mit automatischer Ein- und Ausschaltung mittels Bewegungsmelder Einlegeboden und Kleiderstange in Ausführung der Schrankinnenausstattung **Eine Einplanung dieser Einlegeböden hinter Drehtüren in Design Glas (GL) und in das Multi-Forma-Raumsystem wird nicht empfohlen.** Dieses Produkt enthält eine Lichtquelle der Energieeffizienzklasse F. 12 V.	für gerade Elemente	Einlegeboden und Kleiderstange reinweiß	2,6 W	38 cm	**797317**	-
			3,5 W	48 cm	**797303**	-
			4,4 W	58 cm	**797304**	-
			5,3 W	68 cm	**797305**	-
			6,2 W	78 cm	**797306**	-
			7,1 W	88 cm	**797307**	-
			8,0 W	98 cm	**797308**	-
			8,9 W	108 cm	**797309**	-
			9,8 W	118 cm	**797310**	-
			10,7 W	128 cm	**797311**	-
			11,2 W	133 cm	**797312**	-
			11,6 W	138 cm	**797313**	-
			12,5 W	148 cm	**797314**	-
			13,4 W	158 cm	**797315**	-
			17,0 W	198 cm	**797316**	-
		Einlegeboden und Kleiderstange anthrazit	2,6 W	38 cm	**797417**	-
			3,5 W	48 cm	**797403**	-
			4,4 W	58 cm	**797404**	-
			5,3 W	68 cm	**797405**	-
			6,2 W	78 cm	**797406**	-
			7,1 W	88 cm	**797407**	-
			8,0 W	98 cm	**797408**	-
			8,9 W	108 cm	**797409**	-
			9,8 W	118 cm	**797410**	-
			10,7 W	128 cm	**797411**	-
			11,2 W	133 cm	**797412**	-
			11,6 W	138 cm	**797413**	-
			12,5 W	148 cm	**797414**	-
			13,4 W	158 cm	**797415**	-
			17,0 W	198 cm	**797416**	-

Schrankinnenausstattung

LED-Beleuchtung
mit Tretschalter

LED-Beleuchtung inkl. Tretschalter. Für die Schaltung ist eine Funkfernbedienung möglich (gegen Mehrpreis).

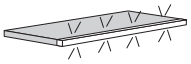

LED-Lichtboden
2,9 cm stark; mit LED-Beleuchtung;
mit Tretschalter

Ausschließlich hinter Drehtüren in Design Glas (GL) und im Multi-Forma-Raumsystem einplanbar.

Dieses Produkt enthält eine Lichtquelle der Energieeffizienzklasse F. 12 V.

		für Schrankinnenbreiten	Typen-Nr.	
für gerade Elemente		2,4 W	28 cm	**79931**	-
		3,4 W	38 cm	**79932**	-
		4,3 W	48 cm	**79933**	-
		7,2 W	78 cm	**79934**	-
		9,0 W	98 cm	**79936**	-
für Drehtüren-Eckschrank 45°	**ohne** Kleiderstange	4,4 W		**79939**	-
	mit Kleiderstange	4,4 W	Kleiderstange Chrom hochglänzend	**79940**	-
		4,4 W	Kleiderstange anthrazit	**79941**	-

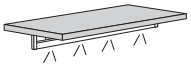

Einlegeboden inkl. Kleiderstange mit integrierter LED-Beleuchtung
mit Tretschalter

Einlegeboden und Kleiderstange in Ausführung der Schrankinnenausstattung

Ausschließlich hinter Drehtüren in Design Glas (GL) und im Multi-Forma-Raumsystem einplanbar.

Dieses Produkt enthält eine Lichtquelle der Energieeffizienzklasse F. 12 V.

für gerade Elemente	Einlegeboden und Kleiderstange reinweiß	1,7 W	28 cm	**797518**	-
		2,6 W	38 cm	**797517**	-
		3,5 W	48 cm	**797503**	-
		6,2 W	78 cm	**797506**	-
		8,0 W	98 cm	**797508**	-
	Einlegeboden und Kleiderstange anthrazit	1,7 W	28 cm	**797618**	-
		2,6 W	38 cm	**797617**	-
		3,5 W	48 cm	**797603**	-
		6,2 W	78 cm	**797606**	-
		8,0 W	98 cm	**797608**	-

Schrankinnenausstattung

			für Schrank-innenbreiten	Typen-Nr.	
Kleiderstange nahtloses Profilrohr mit 2 Haltern	Kleiderstange Chrom hoch-glänzend	für gerade Elemente und für verformte Abschluss-elemente	28 cm 38 cm 48 cm 58 cm 68 cm 78 cm 88 cm 98 cm 108 cm 118 cm 128 cm 133 cm 138 cm 148 cm 158 cm 198 cm	**79011** **79012** **79013** **790182** **790018** **79014** **79015** **79016** **790165** **790168** **790177** **790166** **790178** **790167** **79017** **79018**	- - - - - - - - - - - - - - - -
	Kleiderstange anthrazit	für gerade Elemente und für verformte Abschluss-elemente	28 cm 38 cm 48 cm 58 cm 68 cm 78 cm 88 cm 98 cm 108 cm 118 cm 128 cm 133 cm 138 cm 148 cm 158 cm 198 cm	**79111** **79112** **79113** **791182** **791018** **79114** **79115** **79116** **791165** **791168** **791177** **791166** **791178** **791167** **79117** **79118**	- - - - - - - - - - - - - - - -
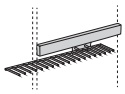	**Ausziehbarer Krawattenhalter** verchromt, zur Montage an die Innenseite vom Schrankkorpus für 17 Krawatten 13,0 cm hoch, 9,0 cm breit, 54,0 cm tief			**79145**	-
	Krawattenhalter verchromt, zur Montage an die linke Innenseite vom Schrankkorpus für 18 Krawatten 29,5 cm hoch, 25,0 cm breit, 8,0 cm tief			**79144**	-
	Krawattenhalter verchromt, zur Montage an die Innenseite von Drehtüren für 3 Krawatten 1,3 cm hoch, 26,0 cm breit, 5,0 cm tief			**79153**	-
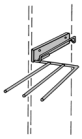	**Ausziehbarer Hosenhalter** verchromt, zur Montage an die Innenseite vom Schrankkorpus für 3 Hosen 26,0 cm hoch, 50,5 cm breit, 7,5 cm tief			**79146**	-
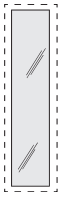	**Innenspiegel** zur Montage an die Innenseite von 229,6 und 268,0 cm hohen sowie 40 und 50 cm breiten, geraden Drehtüren. Bitte im Auftrag deutlich angeben, welche Drehtüren mit einem Innenspiegel ausgestattet werden sollen. Bitte wenden Sie sich zwingend an Ihren hülsta-Kundenberater, wenn der Innenspiegel lose geliefert werden soll (d.h. nicht bereits auf einer Drehtür montiert).			**79154**	-

Schrankinnenausstattung

		für Schrank-innenbreiten	Typen-Nr.	
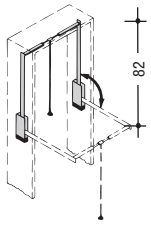 **Kleiderlift** 2-armig, aluminiumfarbig, ausschwenkbare Kleiderstange mit Bremsmechanik Max. Belastung: 10 kg	für Drehtürenschränke	68 cm 78 cm 98 cm 108 cm	**79183** **79184** **79186** **791865**	- - - -
	für Falt- und Schiebetüren-schränke	78 cm 88 cm 98 cm 108 cm 118 cm	**78184** **78185** **78186** **781865** **781875**	- - - - -
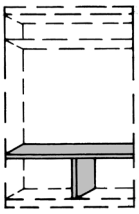 **Mittelwand-Einbausatz** für Dreh- und Falttürenschränke sowie für offene Korpus-elemente des Multi-Forma-Raumsystems mit den Element-innenbreiten 138, 158 und 198 cm, bestehend aus: 1 Mittelwand (grundsätzlich mittig unter Konstruktions-boden) und 1 Konstruktionsboden Bei 138 cm Breite: zwei 68 cm breite Fächer Bei 158 cm Breite: zwei 78 cm breite Fächer Bei 198 cm Breite: zwei 98 cm breite Fächer In den Mittelwandeinbausatz müssen Schubladen einge-plant werden (siehe Seite **97**).	**1 Raster hoch** Gesamthöhe: 22,2 cm	138 cm 158 cm 198 cm	**791364** **791374** **791384**	- - -
	2 Raster hoch Gesamthöhe: 41,4 cm	138 cm 158 cm 198 cm	**791360** **791370** **791380**	- - -
	3 Raster hoch Gesamthöhe: 60,6 cm	138 cm 158 cm 198 cm	**791361** **791371** **791381**	- - -
	4 Raster hoch Gesamthöhe: 79,8 cm	138 cm 158 cm 198 cm	**791362** **791372** **791382**	- - -
	5 Raster hoch Gesamthöhe: 99,0 cm	138 cm 158 cm 198 cm	**791363** **791373** **791383**	- - -
Mittelwand für Dreh- und Falttürenschränke sowie für offene Korpus-elemente des Multi-Forma-Raumsystems. Bitte bei Type 79134 die exakte Höhe angeben! Abb.: Type 79132	153,4 cm hoch (wie Abbildung)		**79132**	-
	153,5 - 259,7 cm hoch		**79134**	-

Wichtige Hinweise zur Einplanung von Schubladen in die Kleiderschränke

In Dreh-, Falt- und Schiebetürenschränke sowie ins Multi-Forma-Raumsystem kann weiteres Zubehör eingeplant werden. Dieses Zubehör muss grundsätzlich beidseitig an Kleiderschrankmittel- und -außenseiten montiert werden, d.h. das Zubehör hat das gleiche Breitenmaß wie die Schrankinnenbreite des jeweiligen Kleiderschrank-Elementes (siehe Beispiele **1** und **3-6**). Es besteht jedoch auch die Möglichkeit, das Zubehör einseitig freistehend einzuplanen. In diesem Falle muss zusätzlich eine Korpus-Verkleidung bestellt werden (siehe Beispiele **2**, **7** und **8**). Beidseitig freistehendes Zubehör ist nicht möglich!

Bei der Schrankinnenausstattung wird zwischen Zubehör für Drehtürenschränke und das Multi-Forma-Raumsystem sowie Zubehör für Falt- und Schiebetürenschränke unterschieden.

Schubladen des Zubehörs für **Drehtürenschränke** und das **Multi-Forma-Raumsystem** sind beidseitig mit schmalen, seitlichen Blenden ausgestattet (siehe jeweils das linke Schrankelement der Beispiele **1** und **2**).

Da Falt- bzw. Schiebetüren aus konstruktiven Gründen seitlich nicht so weit wie Drehtüren geöffnet werden können, ist das Zubehör für **Falt- und Schiebetürenschränke** an einer Seite mit einer schmalen Blende und an der anderen Seite mit einer breiten Blende ausgestattet. Daher wird das Zubehör für Falt- und Schiebetürenschränke in **„Zubehör links“ = L** (d.h. die breite, seitliche Blende ist links am Zubehör montiert), und **„Zubehör rechts“ = R** (d.h. die breite, seitliche Blende ist rechts am Zubehör montiert) unterschieden.

Bei **Falttürenschränken** muss die breite Blende des Zubehörs an der Seite des Falttüren-Elementes eingeplant werden, an der die Falttüren angeschlagen sind (siehe jeweils das mittlere und rechte Schrankelement des Beispiels **1** und **2** sowie Beispiel **3**). Bitte beachten: ein seitlicher Abstand zur Wand von bis zu max. 5 cm wird benötigt, um die Falttüren weit genug öffnen zu können. Dieses Maß steht in Abhängigkeit zum eingeplanten Griff. Wir empfehlen, ggf. mit hülsta Rücksprache zu halten.

Bei **2- und 4-türigen Schiebetürenschränken** muss die breite Blende des Zubehörs grundsätzlich an die innere Seite des Schiebetüren-Elementes eingeplant werden (siehe Beispiele **4** und **6**). Gleiches gilt auch für die äußeren Elemente eines **3-türigen Schiebetürenschrankes**, wobei das Zubehör des mittleren Elementes grundsätzlich links mit der breite Blende ausgestattet sein muss (siehe Beispiel **5**). Wird das Zubehör einseitig freistehend mit einer Korpus-Verkleidung eingeplant (siehe Beispiele **2**, **7** und **8**), gelten die gleichen Voraussetzungen wie oben beschrieben.

Werden zwei Schubladen direkt nebeneinander eingeplant, bitte einen Mittelwand-Einbausatz verwenden (siehe Beispiel **3**).

Bitte beachten: Die Zeichnungen auf den folgenden Seiten stellen das Zubehör für Drehtürenschränke dar (d.h. beidseitig mit schmalen, seitlichen Blenden)!

Beispiel 1
Dreh-/Falttürenschrank

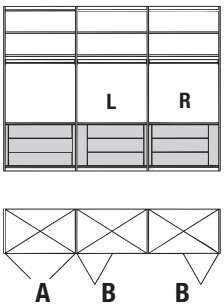

A: Zubehör in Drehtürenelement beidseitig mit schmalen Blenden
B: Zubehör in Falttürenelement mit einseitig breiter Blende an der Seite des Türanschlages

Beispiel 2
Dreh-/Falttürenschrank

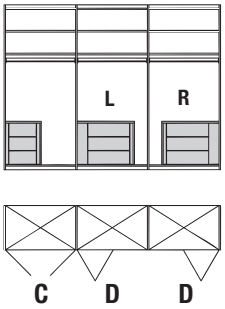

C: Zubehör, einseitig freistehend, in Drehtürenelement beidseitig mit schmalen Blenden
D: Zubehör in Falttürenelement, einseitig freistehend, mit einseitig breiter Blende an der Seite des Türanschlages

L/R = Blende links/rechts

Schrankinnenausstattung

Beispiel 3
Falttürenschrank:
Panoramaelement mit 5 Raster hohem Mittelwand-Einbausatz

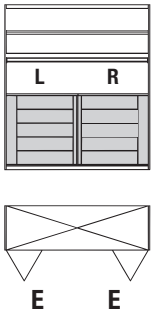

E: Zubehör in Falttürenschrank mit einseitig breiter Blende an der Seite des Türanschlages

Beispiel 4
2-türiger Schiebetürenschrank

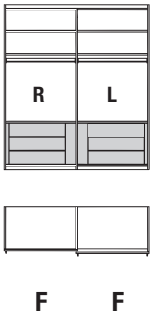

F: Zubehör in Schiebetürenschrank mit einseitig breiter Blende an der inneren Seite des Schiebetüren-Elementes

Beispiel 5
3-türiger Schiebetürenschrank

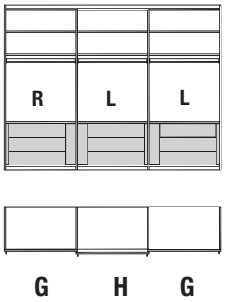

G: Zubehör in Schiebetürenschrank mit einseitig breiter Blende an der inneren Seite des Schiebetüren-Elementes
H: Zubehör in Schiebetürenschrank im mittleren Element grundsätzlich mit breiter Blende an der linken Seite

Beispiel 6
4-türiger Schiebetürenschrank

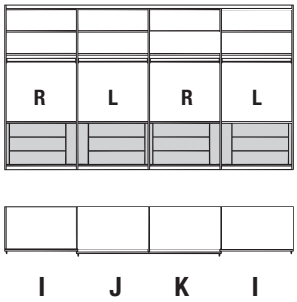

I: Zubehör in Schiebetürenschrank mit einseitig breiter Blende an der inneren Seite des Schiebetüren-Elementes
J: Zubehör in Schiebetürenschrank im linken mittleren Element grundsätzlich mit breiter Blende an der linken Seite
K: Zubehör in Schiebetürenschrank im rechten mittleren Element grundsätzlich mit breiter Blende an der rechten Seite

Beispiel 7
2-türiger Schiebetürenschrank

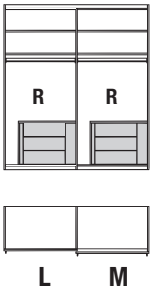

L: Zubehör, einseitig freistehend, in Schiebetürenschrank mit einseitig breiter Blende an der inneren Seite des Schiebetüren-Elementes
M: Dadurch, daß das Zubehör im Schiebetürenschrank im rechten Element einseitig freistehend montiert ist und nicht bis an die innere Seite des Schiebetüren-Elementes reicht, kann die breite Blende auch an die äußere Seite des Schiebetüren-Elementes montiert werden.

Beispiel 8
4-türiger Schiebetürenschrank

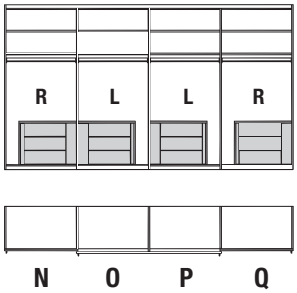

N: Zubehör, einseitig freistehend, in Schiebetürenschrank mit einseitig breiter Blende an der inneren Seite des Schiebetüren-Elementes
O: Zubehör, einseitig freistehend, in Schiebetürenschrank im linken mittleren Element grundsätzlich mit breiter Blende an der linken Seite
P: Zubehör, einseitig freistehend, in Schiebetürenschrank im rechten mittleren Element grundsätzlich mit breiter Blende an der rechten Seite
Q: Dadurch, daß das Zubehör im Schiebetürenschrank im rechten Element einseitig freistehend montiert ist und nicht bis an die innere Seite des Schiebetüren-Elementes reicht, kann die breite Blende auch an die äußere Seite des Schiebetüren-Elementes montiert werden.

L/R = Blende links/rechts

Schrankinnenausstattung

Freie Aufrasterung / individuelle Planung der Schrankinnenausstattung
Alle Korpusse bestehen aus Blockseiten und können individuell mit unterschiedlichen Schubladen ausgestattet werden. Als oberer Abschluss muss zwingend ein oberer Abdeckboden eingeplant werden. Für eine einseitig freistehende Montage im Kleiderschrank muss die Korpus-Verkleidung eingeplant werden. Werden zwei Korpusse direkt nebeneinander eingeplant, muss ein Mittelwand-Einbausatz verwendet werden. Zubehör: siehe folgende Seiten. Schubladen mit **hülsta-SoftFlow.**

		für Schrank-innenbreiten	Typen-Nr. für Drehtüren-schränke und Multi-Forma-Raumsystem		Typen-Nr. für Falttüren- und Schiebetürenschränke		
1 Raster Korpus	Gesamthöhe: 21,5 cm	48 cm	**460013**	-	-	-	-
		58 cm	**460012**	-	**460112 L**	**460212 R**	-
		68 cm	**460018**	-	**460118 L**	**460218 R**	-
		78 cm	**460014**	-	**460114 L**	**460214 R**	-
		88 cm	**460015**	-	**460115 L**	**460215 R**	-
		98 cm	**460016**	-	**460116 L**	**460216 R**	-
		108 cm	**460017**	-	**460117 L**	**460217 R**	-
2 Raster Korpus	Gesamthöhe: 40,7 cm	48 cm	**460023**	-	-	-	-
		58 cm	**460022**	-	**460122 L**	**460222 R**	-
		68 cm	**460028**	-	**460128 L**	**460228 R**	-
		78 cm	**460024**	-	**460124 L**	**460224 R**	-
		88 cm	**460025**	-	**460125 L**	**460225 R**	-
		98 cm	**460026**	-	**460126 L**	**460226 R**	-
		108 cm	**460027**	-	**460127 L**	**460227 R**	-
3 Raster Korpus	Gesamthöhe: 59,9 cm	48 cm	**460033**	-	-	-	-
		58 cm	**460032**	-	**460132 L**	**460232 R**	-
		68 cm	**460038**	-	**460138 L**	**460238 R**	-
		78 cm	**460034**	-	**460134 L**	**460234 R**	-
		88 cm	**460035**	-	**460135 L**	**460235 R**	-
		98 cm	**460036**	-	**460136 L**	**460236 R**	-
		108 cm	**460037**	-	**460137 L**	**460237 R**	-
4 Raster Korpus	Gesamthöhe: 79,1 cm	48 cm	**460043**	-	-	-	-
		58 cm	**460042**	-	**460142 L**	**460242 R**	-
		68 cm	**460048**	-	**460148 L**	**460248 R**	-
		78 cm	**460044**	-	**460144 L**	**460244 R**	-
		88 cm	**460045**	-	**460145 L**	**460245 R**	-
		98 cm	**460046**	-	**460146 L**	**460246 R**	-
		108 cm	**460047**	-	**460147 L**	**460247 R**	-
5 Raster Korpus	Gesamthöhe: 98,3 cm	48 cm	**460053**	-	-	-	-
		58 cm	**460052**	-	**460152 L**	**460252 R**	-
		68 cm	**460058**	-	**460158 L**	**460258 R**	-
		78 cm	**460054**	-	**460154 L**	**460254 R**	-
		88 cm	**460055**	-	**460155 L**	**460255 R**	-
		98 cm	**460056**	-	**460156 L**	**460256 R**	-
		108 cm	**460057**	-	**460157 L**	**460257 R**	-
oberer Abdeckboden	2,3 cm stark	48 cm	**49253**	-	**49253**		-
		58 cm	**49252**	-	**49252**		-
		68 cm	**49258**	-	**49258**		-
		78 cm	**49254**	-	**49254**		-
		88 cm	**49255**	-	**49255**		-
		98 cm	**49256**	-	**49256**		-
		108 cm	**492566**	-	**492566**		-

L/R = links/rechts (siehe hierzu Seite 94-95)

Schrankinnenausstattung

Freie Aufrasterung / individuelle Planung der Schrankinnenausstattung
Alle Korpusse bestehen aus Blockseiten und können individuell mit unterschiedlichen Schubladen ausgestattet werden. Als oberer Abschluss muss zwingend ein oberer Abdeckboden eingeplant werden. Für eine einseitig freistehende Montage im Kleiderschrank muss die Korpus-Verkleidung eingeplant werden. Werden zwei Korpusse direkt nebeneinander eingeplant, muss ein Mittelwand-Einbausatz verwendet werden. Zubehör: siehe folgende Seiten. Schubladen mit **hülsta-SoftFlow.**

	für Schrank-innenbreiten	Typen-Nr. für Drehtüren-schränke und Multi-Forma-Raumsystem		Typen-Nr. für Falttüren- und Schiebetürenschränke	
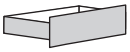 **1 Raster Schublade mit Holzfront** 19,2 cm hoch	48 cm 58 cm 68 cm 78 cm 88 cm 98 cm 108 cm	**409263** **409262** **409268** **409264** **409265** **409266** **409267**	- - - - - - -	**-** **409263** **409262** **409268** **409264** **409265** **409266**	- - - - - - -
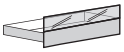 **1 Raster Schublade mit Glasfront** 19,2 cm hoch	48 cm 58 cm 68 cm 78 cm 88 cm 98 cm 108 cm	**409273** **409272** **409278** **409274** **409275** **409276** **409277**	- - - - - - -	**-** **409273** **409272** **409278** **409274** **409275** **409276**	- - - - - - -

Schrankinnenausstattung

Korpus-Verkleidung
(einseitig freistehend); bestehend aus einer Blockseite und einem oberem Abdeckboden. Die Korpus-Verkleidung wird benötigt, wenn Korpusse einseitig im Kleiderschrank freistehen (Beispiel: Ein 48 cm breiter Korpus wird in einen Kleiderschrank mit einer Innenbreite von 98 cm eingeplant, so dass eine Seite des Korpusses an der Innenseite des Schrankes montiert wird und die andere Seite des Korpusses frei im Kleiderschrank steht).

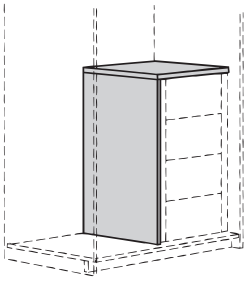

Korpus-Verkleidung

	für Schrank-innenbreiten	Typen-Nr. für Drehtüren-schränke und Multi-Forma-Raumsystem	Typen-Nr. für Falttüren- und Schiebetürenschränke	
für 1 Raster Höhe	48 cm	**40413**	**40413**	-
	58 cm	**40412**	**40412**	-
	68 cm	**40418**	**40418**	-
	78 cm	**40414**	**40414**	-
	88 cm	**40415**	**40415**	-
	98 cm	**40416**	**40416**	-
	108 cm	**404166**	**404166**	-
für 2 Raster Höhe	48 cm	**40423**	**40423**	-
	58 cm	**40422**	**40422**	-
	68 cm	**40428**	**40428**	-
	78 cm	**40424**	**40424**	-
	88 cm	**40425**	**40425**	-
	98 cm	**40426**	**40426**	-
	108 cm	**404266**	**404266**	-
für 3 Raster Höhe	48 cm	**40433**	**40433**	-
	58 cm	**40432**	**40432**	-
	68 cm	**40438**	**40438**	-
	78 cm	**40434**	**40434**	-
	88 cm	**40435**	**40435**	-
	98 cm	**40436**	**40436**	-
	108 cm	**404366**	**404366**	-
für 4 Raster Höhe	48 cm	**40443**	**40443**	-
	58 cm	**40442**	**40442**	-
	68 cm	**40448**	**40448**	-
	78 cm	**40444**	**40444**	-
	88 cm	**40445**	**40445**	-
	98 cm	**40446**	**40446**	-
	108 cm	**404466**	**404466**	-
für 5 Raster Höhe	48 cm	**40453**	**40453**	-
	58 cm	**40452**	**40452**	-
	68 cm	**40458**	**40458**	-
	78 cm	**40454**	**40454**	-
	88 cm	**40455**	**40455**	-
	98 cm	**40456**	**40456**	-
	108 cm	**404566**	**404566**	-

Schrankinnenausstattung

Zubehör
Die Schubladen können mit einer Schubladeneinteilung ausgestattet werden. Der ausziehbare Hosenhalter ist zur Montage an die Schrankinnenseiten vorgesehen. Die Ablageschale als zusätzliches Extra ergänzt den ausziehbaren Hosenhalter.

	für Schrank-innenbreiten	Typen-Nr. für Drehtüren-schränke und Multi-Forma-Raumsystem		Typen-Nr. für Falttüren- und Schiebetürenschränke	
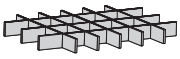 **Schubladeneinteilung für Krawatten** Wir empfehlen, diese Einteilung ausschließlich in Schubladen mit Glasfront einzusetzen. 5,6 cm hoch	48 cm 58 cm 68 cm 78 cm 88 cm 98 cm 108 cm	**49283** **49282** **49288** **49284** **49285** **49286** **492866**	- - - - - - -	**-** **49283** **49282** **49288** **49284** **49285** **49286**	**-** - - - - - -
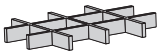 **Schubladeneinteilung für Wäsche** Wir empfehlen, diese Einteilung ausschließlich in Schubladen mit Glasfront einzusetzen. 5,6 cm hoch	48 cm 58 cm 68 cm 78 cm 88 cm 98 cm 108 cm	**49293** **49292** **49298** **49294** **49295** **49296** **492966**	- - - - - - -	**-** **49293** **49292** **49298** **49294** **49295** **49296**	**-** - - - - - -
Ausziehbarer Hosenhalter bestehend aus Blockseiten und Ablageschale. Als oberer Abschluss muss zwingend ein oberer Abdeckboden eingeplant werden. Montage an Schrankinnenseiten in 98,3 cm Höhe. Ablageschale 3-fach unterteilt, 2,7 cm hoch, 24,3 cm breit, 10,7 cm tief, aus grauem Kunststoff, aufliegend im hinteren Bereich des Hosenhalters Gesamthöhe des ausziehbaren Hosenhalters inkl. Abdeckboden: 21,5 cm; Block 19,2 cm hoch, 55,0 cm tief	68 cm 78 cm 88 cm 98 cm 108 cm	**400008** **400004** **400005** **400006** **-**	- - - - -	**-** **-** **400014 L** **400024 R** **400015 L** **400025 R** **400016 L** **400026 R** **400017 L** **400027 R**	- - - - -

Anzahl Facheinteilung für Krawatten:

für Schrank-innenbreite:	Drehtüren/ Raumsystem	Falttüren/ Schiebetüren
48 cm	12	-
58 cm	16	12
68 cm	20	16
78 cm	24	20
88 cm	28	24
98 cm	32	28
108 cm	32	32

Anzahl Facheinteilungen für Wäsche:

für Schrank-innenbreite:	Drehtüren/ Raumsystem	Falttüren/ Schiebetüren
48 cm	6	-
58 cm	9	6
68 cm	12	9
78 cm	15	12
88 cm	15	15
98 cm	15	15
108 cm	15	15

Anzahl Einteilungen für Hosen / Anzahl Ablageschalen:

für Schrank-innenbreite:	Drehtüren/ Raumsystem:	Falttüren/ Schiebetüren
68 cm	10 / 1	-
78 cm	12 / 2	10 / 1
88 cm	14 / 2	12 / 2
98 cm	16 / 2	14 / 2
108 cm	-	16 / 2

L/R = links/rechts (siehe hierzu Seite 94-95)

Sonderanfertigungen

Schrankinnenausstattung

Sonderhöhen:
Sonderhöhen sind generell nicht möglich.

Sonderbreiten:

Korpus	**0091115**	-
Abdeckboden	**0091310**	ohne Mehrpreis

Sondertiefen:

Korpus	**0093115**	-
Abdeckboden	**0093310**	ohne Mehrpreis

Drehtürenschränke und Multi-Forma-Raumsystem
Schubladen des Zubehörs bei Drehtürenschränken und beim Multi-Forma-Raumsystem sind beidseitig mit schmalen 4,5 cm breiten seitlichen Blenden ausgestattet (siehe hierzu Seite **94-95**). Diese Blendenmaße verändern sich bei einer Schrankinnenausstattung in Sonderbreite.

Wird ein Drehtürenschrank zum Beispiel in der Sonder-Schrankinnenbreite von 64 cm gewünscht, ist die Schrankinnenausstattung mit der nächst kleineren Standardbreite einzuplanen – das heißt die gewünschte Schrankinnenausstattung in der Breite von 58 cm. Die entstandene Breitendifferenz von 6 cm wird dadurch ausgegleichen, daß die 4,5 cm breiten seitlichen Blenden je um 3 cm breiter (= je 7,5 cm) gefertigt werden.

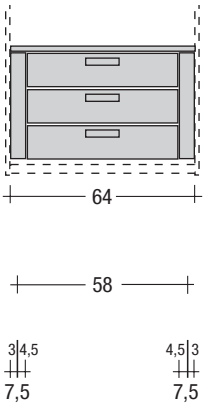

Sonder-Schrankinnenbreite von 64 cm

Standardbreite der Schrankinnenausstattung von 58 cm

Die Blendenbreite beträgt nun je 7,5 cm

Falttürenschränke und Schiebetürenschränke
Schubladen des Zubehörs bei Falt- und Schiebetürenschränken sind an einer Seite mit einer schmalen 4,5 cm breiten seitlichen Blende und an der anderen Seite mit einer breiten 14,5 cm breiten seitlichen Blende ausgestattet (siehe hierzu Seite **94-95**). Das Blendenmaß der schmalen Blende verändert sich bei einer Schrankinnenausstattung in Sonderbreite.

Wird ein Falttürenschrank zum Beispiel in der Sonder-Schrankinnenbreite von 82 cm gewünscht, ist die Schrankinnenausstattung mit der nächst kleineren Standardbreite einzuplanen – das heißt die gewünschte Schrankinnenausstattung in der Breite von 78 cm. Die entstandene Breitendifferenz von 4 cm wird dadurch ausgegleichen, daß die schmale 4,5 cm breite seitliche Blende um 4 cm breiter (= 8,5 cm) gefertigt wird, die 14,5 cm breite seitliche Blende behält grundsätzlich ihre Breite.

L/R = links/rechts (siehe hierzu Seite 94-95)

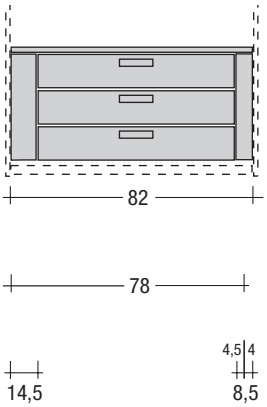

Sonder-Schrankinnenbreite von 82 cm

Standardbreite der Schrankinnenausstattung von 78 cm

Große Blendenbreite bleibt grundsätzlich bei 14,5 cm, die schmale Blendenbreite beträgt nun 8,5 cm

Gestaltungsmöglichkeiten

Funkfernbedienung mit Farbtemperaturwechsel

Standardmäßig erfolgt die Schaltung der Beleuchtung durch einen außenliegenden Fußschalter. Die Farbtemperatur der LED-Leuchten bei Einsatz des Fußschalters ist kaltweiß. Als Alternative ist aber auch eine 4-Kanal Funkfernbedienung möglich, für die ein Aufpreis berechnet wird. Mit jedem der 4 Kanäle können mehrere Leuchten ein- und ausgeschaltet werden. Alle 4 Kanäle sind separat über Tastendruck dimmbar. Die Farbtemperatur aller 4 Kanäle ist von kaltweiß (ca. 6500 Kelvin = Grundeinstellung der LED-Leuchten) auf warmweiß (ca. 2700 Kelvin) stufenlos einstellbar. Wenn warmweiß gewünscht wird, muss eine Funkfernbedienung bestellt werden. Des weiteren besteht die Möglichkeit, mit den Tasten „Alles an“ bzw. „Alles aus“ alle Kanäle gleichzeitig an- bzw. auszuschalten. Die Funkfernbedienung besteht aus einem Sender und einem Empfänger. Werden aufgrund der Möbelplanung mehrere Empfänger benötigt, werden diese und entsprechende Kabel werksseitig zugesteuert (ohne Mehrpreis). Bei Einsatz der Funkfernbedienung entfällt die Fußschaltung.

Bei der Funkfernbedienung sind die folgenden Punkte zu beachten:
- Der Empfänger ist hinter Rückwand oder unter Sockelböden (unterhalb von Sockelböden mindestens 20 mm Raum erforderlich) zu positionieren.
- Die Gesamtwattzahl aller eingeplanten Beleuchtungen je Empfänger darf 30 Watt nicht überschreiten.
- 4 Kanäle = 4 Beleuchtungsgruppen
- 1 Beleuchtungsgruppe = x Leuchtmittel
- Alle Leuchten innerhalb einer Beleuchtungsgruppe können auf die gleiche Helligkeit gedimmt werden.
- Die Änderung der Farbtemperatur erfolgt für alle Leuchten in allen Beleuchtungsgruppen.

Bitte beachten Sie unbedingt die Bedienungs- und Programmieranleitung!

4-Kanal Funkfernbedienung mit Farbtemperaturwechsel

Lichtfarbe wärmer
Lichtfarbe kälter
Kanal 1 bis 4
(mit Dimmfunktion)
Alles aus
Alles ein

4-Kanal Funkfernbedienung mit Farbtemperaturwechsel

Type	**2119**	-

Anwendungsbeispiele (schematische Darstellungen)

Beispiel 1

Beleuchtung innerhalb eines Möbels

Kanal 1 schaltet (und dimmt) alle Leuchtmittel in Beleuchtungsgruppe 1, d.h. den LED-Einbaustrahler in der linken Vitrine

Kanal 2 schaltet (und dimmt) alle Leuchtmittel in Beleuchtungsgruppe 2, d.h. die LED-Einbaustrahler im offenen Fach

Kanal 3 schaltet (und dimmt) alle Leuchtmittel in Beleuchtungsgruppe 3, d.h. den LED-Einbaustrahler in der rechten Vitrine

Hinweise:
Die Gesamtwattzahl aller eingeplanten Beleuchtungen je Empfänger darf 30 Watt nicht überschreiten. Die Änderung der Farbtemperatur erfolgt für alle Leuchten in allen Beleuchtungsgruppen.

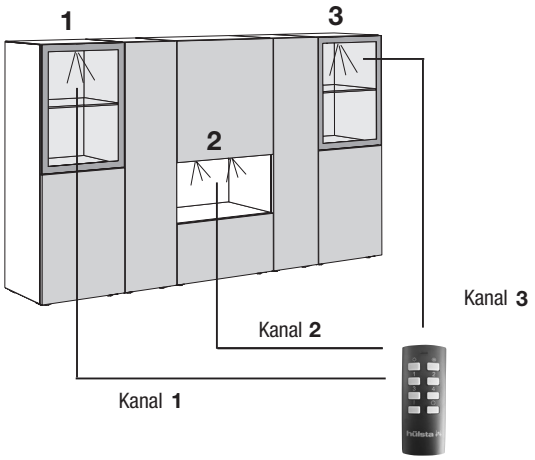

Beispiel 2

Beleuchtung von bauseits getrennten Möbeln

Kanal 1 schaltet (und dimmt) alle Leuchtmittel in Beleuchtungsgruppe 1, d.h. den LED-Einbaustrahler und die LED-Lichtblenden in der linken Vitrine

Kanal 2 schaltet (und dimmt) alle Leuchtmittel in Beleuchtungsgruppe 2, d.h. die LED-Einbaustrahler und die LED-Lichtblenden in der mittleren Vitrine

Kanal 3 schaltet (und dimmt) alle Leuchtmittel in Beleuchtungsgruppe 3, d.h. den LED-Einbaustrahler und die LED-Lichtblenden in der rechten Vitrine

Hinweise:
Die Gesamtwattzahl aller eingeplanten Beleuchtungen je Empfänger darf 30 Watt nicht überschreiten. Die Änderung der Farbtemperatur erfolgt für alle Leuchten in allen Beleuchtungsgruppen.

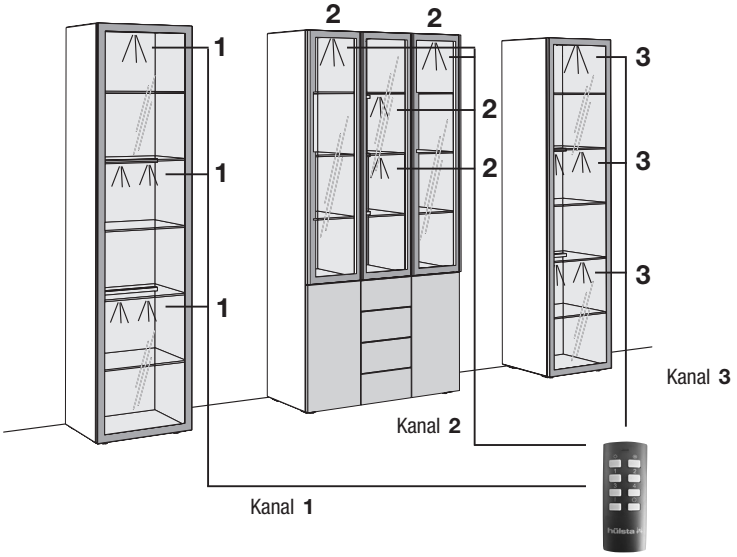

Beispiel 3

Beleuchtung von bauseits getrennten Möbeln

Kanal 1 schaltet (und dimmt) alle Leuchtmittel in Beleuchtungsgruppe 1, d.h. die LED-Einbaustrahler in der linken, mittleren und rechten Vitrine

Kanal 2 schaltet (und dimmt) alle Leuchtmittel in Beleuchtungsgruppe 2, d.h. die oberen LED-Lichtblenden in der linken, mittleren und rechten Vitrine

Kanal 3 schaltet (und dimmt) alle Leuchtmittel in Beleuchtungsgruppe 3, d.h. die unteren LED-Lichtblenden in der linken, mittleren und rechten Vitrine

Hinweise:
Die Gesamtwattzahl aller eingeplanten Beleuchtungen je Empfänger darf 30 Watt nicht überschreiten. Die Änderung der Farbtemperatur erfolgt für alle Leuchten in allen Beleuchtungsgruppen.

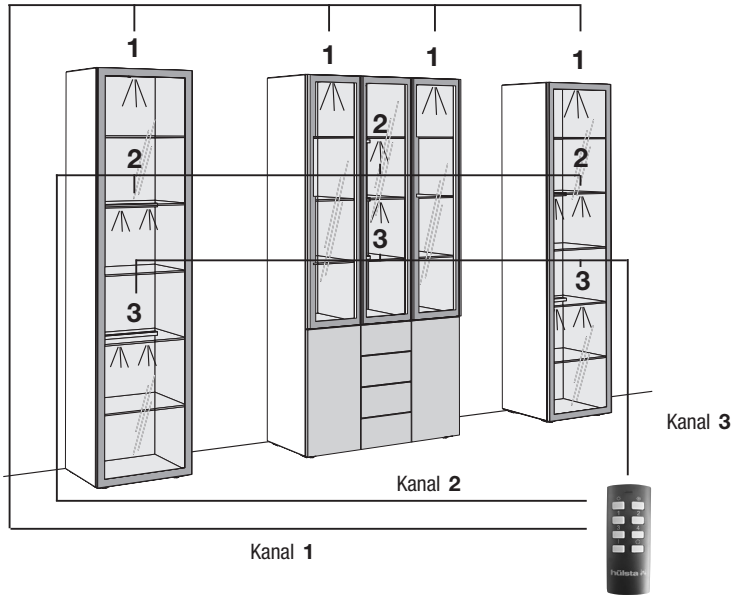

Sonderhöhen, Sonderbreiten, Sondertiefen

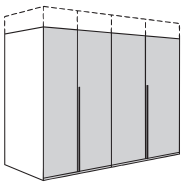

Sonderhöhen

- Dreh-, Falt- und Schiebetürenschränke können in der Höhe gekürzt werden, und zwar in Abständen von jeweils 1,0 cm.
- Unterhalb Sichthöhe empfiehlt sich eine obere Abdeckplatte aus Blendenmaterial. Bitte im Auftrag angeben!

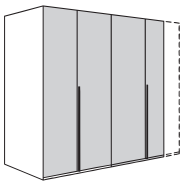

Sonderbreiten

Gilt nur für Dreh- und Falttürenschränke

- 1-türige Elemente, links oder rechts angeschlagen, können bis 25 cm Breite gekürzt werden (außer verformte Türen).
- 2-türige Elemente können beidseitig bis 50 cm Gesamtbreite gekürzt werden (außer verformte Türen).
- Innenausstattungen wie Schubladen und sonstige Einsätze können in der Breite nicht gekürzt werden.
- Hinweise zu Breitenkürzungen bei Multi-Forma-Schiebetürenschränken siehe Sonderanfertigungen Multi-Forma.

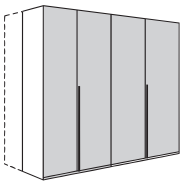

Sondertiefen

- Die Tiefenkürzung erfolgt an Seiten, Sockel, Kranz und Böden
- Innenausstattungen wie Schubladen und sonstige Einsätze können in der Tiefe nicht gekürzt werden.
- Bei Dreh- und Falttürenschränken ist eine Kürzung von max. 30,0 cm möglich.
- Bei verformten Drehtüren ist eine Kürzung von max. 9,0 cm möglich.
- Bei Schiebetürenschränken ist eine Kürzung von max. 30,0 cm möglich.
- Bitte beachten Sie, dass aus fertigungstechnischen Gründen nicht jede Sondertiefe realisierbar ist:
  Zwischen 0 und 2,5 cm wird grundsätzlich um 2,5 cm gekürzt.
  Zwischen 4,5 und 5,0 cm wird grundsätzlich um 5,0 cm gekürzt.
  Zwischen 27,0 und 27,5 cm wird grundsätzlich um 27,5 cm gekürzt.

Hinweise zur Maßermittlung bei Abschrägungen

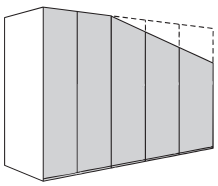

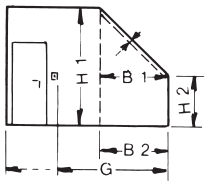

Seitliche Abschrägung

Abschrägungen sind nur bei 1-türigen Elementen möglich. Der Türanschlag (links oder rechts) erfolgt an der höheren Außenseite des Elementes.

Benötigte Maße:

H	=	Raumhöhe
H 2	=	Höhe Schräge (Wenn zwischen Wand und Schrank/Element ein Zwischenraum gewünscht wird, bitte genaues Distanzmaß angeben.)
B 1	=	Breite Schräge
B 2	=	Breite Schräge
G	=	Gesamtbreite
S	=	Schrankbreite

Achtung!

- Wenn die Abschrägung die Position eines Griffes schneidet, so wird nur an dieser Tür die Griffposition werksseitig nach unten versetzt.
- Da Fußböden, Decken und Wände nicht immer ganz gerade sind, muß unter Zurhilfenahme einer Wasserwaage das exakte Raummaß ermittelt werden.
- Geben Sie bei Einsatz eines Kranzprofiles bitte an, ob dieses in der Schräge weitergeführt werden soll.

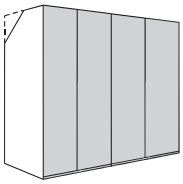

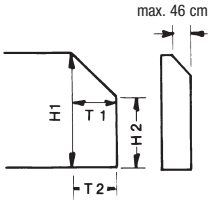

Rückseitige Abschrägung

Rückseitige Abschrägung ist bei allen Schrankelementen möglich.

Benötigte Maße:

H 1	=	Raumhöhe
H 2	=	Höhe Schräge (Wenn zwischen Wand und Schrank/Element ein Zwischenraum gewünscht wird, bitte genaues Distanzmaß angeben.)
T 1	=	Tiefe Schräge
T 2	=	Tiefe Schräge

MULTI-FORMA

Sonderhöhen:

Schrankkorpus		**0092130**	ohne Mehrpreis
Schrankfronten:			
Drehtür/Falttür-Flügel	- Holz / Hochglanzlack	**0092220**	ohne Mehrpreis
Drehtür/Falttür-Flügel	- Spiegel	**0092221**	ohne Mehrpreis
Drehtür	- Design Glas (GL)	**0092222**	-
Schiebetür	- Holz / Hochglanzlack	**0092230**	ohne Mehrpreis
Seitlich offenes Abschlusselement		**0092430**	ohne Mehrpreis

Sonderhöhen sind nicht möglich bei Schubladen.

Sonderbreiten:

Schrankkorpus		**0091110**	ohne Mehrpreis
Schrankfronten:			
Drehtür/Falttür-Flügel	- Holz / Hochglanzlack	**0091220**	ohne Mehrpreis
Drehtür/Falttür-Flügel	- Spiegel	**0091221**	ohne Mehrpreis
Drehtür	- Design Glas (GL)	**0091222**	-
Schiebetür	- Holz / Hochglanzlack	**0091230**	ohne Mehrpreis
Schublade	- Holz / Hochglanzlack	**0091240**	ohne Mehrpreis

Sonderbreiten sind nicht möglich bei verformten Drehtüren-Abschlusselementen und bei Türen in Design Lamelle (LA).

Bei Bestellung zusätzlicher Einlegeböden und Kleiderstangen

Kürzung pro Einlegeboden	**0091310**	ohne Mehrpreis
Kürzung pro Kleiderstange	**0091320**	ohne Mehrpreis

Breitenkürzungen Schiebetürenschränke: **Mindestbreiten**
2-türiger Schiebetürenschrank (alle Breiten):
kürzbar bis min. 152,0 cm Breite
(bitte die nächst kleinere Breite beachten!)
3-türiger Schiebetürenschrank (Breite 242 cm):
kürzbar bis min. 227,0 cm Breite
3-türiger Schiebetürenschrank (Breiten 272, 302 und 332 cm):
kürzbar bis min. 243,0 cm Breite
(bitte die nächst kleinere Breite beachten!)
4-türiger Schiebetürenschrank (alle Breiten):
kürzbar bis min. 302,0 cm Breite
(bitte die nächst kleinere Breite beachten!)

Hinweis: Werden Schiebetürenschränke in Sonderbreite gewünscht, werden alle Türen symmetrisch in der Breite gekürzt.

Sondertiefen:

Schrankkorpus pro Element	**0093110**	ohne Mehrpreis
Seitlich offenes Abschlusselement	**0093430**	ohne Mehrpreis
Schublade	**0093140**	ohne Mehrpreis

Bei Bestellung zusätzlicher Einlegeböden

Kürzung pro Einlegeboden	**0093310**	ohne Mehrpreis

Seitliche Abschrägungen:

Mehrpreis pro Tür in Design Schlicht (AT) und Design Gürtel (GU)	**0094220**	-
Mehrpreis pro Korpus	**0094110**	-

Seitliche Abschrägung der verformten Drehtüren-Abschlusselemente und bei Türen in Design Lamelle (LA), Glas (GL) und Spiegel (SP) sind nicht möglich.

Rückseitige Abschrägungen:

Mehrpreis pro Korpus	**0094120**	-

Rückseitige Abschrägung der verformten Drehtüren-Abschlusselemente auf Anfrage.

Sonderartikel

Blenden für seitliche und obere Verblendung eingebauter Schränke (Unterkonstruktion und Befestigungsmaterial sind bauseits zu beschaffen)

Für furnierte/lackierte Ausführungen (max. 268,0 cm lang, max. 59,0 cm breit, 2,0 cm stark)

Grundbetrag pro Auftrag:	**9901**	-
+ Preis pro m² - lackiert	**990**	-
+ Preis pro m² - furniert	**990**	-

Furnierübereinstimmung mit Fronten kann nicht garantiert werden.

Kantenfurnier

für furnierte/lackierte Ausführungen pro lfm.	**9902**	-

165°-Scharniere
Kleiderschranktüren können gegen Aufpreis auch mit **165°-Scharnieren** ausgestattet werden (ausschließlich möglich bei schlichten, geraden Drehtüren). Bitte die Türen deutlich im Auftrag kennzeichnen! Hinweis: Türen mit 165° Scharnieren haben keinen gedämpften Türanschlag.

Aufpreis für 165°-Scharniere pro Drehtür:	**180**	-

Individuelle Sonderanfertigungen
Sollte Ihre gewünschte Sonderanfertigung so individuell sein, dass diese mit den vielen, von uns bereits angebotenen und kalkulierten Sonderanfertigungen nicht abbildbar ist, dann werden wir Ihnen den Preis über einen Faktor über die Type 33 nennen. Bitte geben Sie uns auf Ihrer Bestellung die zugehörige Anfrage-Nr. und den angegebenen Faktor der Type 33 mit an.

	33	-

Sonderfarben; Blauer Engel / Emissionslabel der DGM

Sonderfarben
Alle hülsta-Lackfarben sind bei nahezu allen hülsta-Programmen möglich. Lieferfähigkeit und Preise auf Anfrage.

Hinweis zum „Blauen Engel“ (RAL-UZ 38) und Emissionslabel der DGM (Klasse A)
Die Anforderungen des „Blauen Engel“ und des DGM-Emissionslabels können bei Lackfarben der Preisgruppen III und IV (siehe hierzu die verschiedenen Lackausführungen beim Programm NEO) je nach Farbmix (Flächen-Anteil dieser Farben in der Kommission) ggf. nicht erfüllt werden. Die gesetzlichen Bestimmungen werden aber auf jeden Fall eingehalten!

Wandbeschaffenheit / Montageanleitung

Wichtige Hinweise:
Die Wandbeschaffenheit ist vor Vertragsabschluss unbedingt abzufragen und vor der Montage sorgfältig durch einen Fachmonteur zu überprüfen.

Die Montage darf ausschließlich durch einen Fachmonteur unter sorgfältiger Beachtung der Montageanleitung erfolgen.

Die von hülsta als Standardset beigelegten Kunststoffdübel sind ausschließlich für Beton ≥ C12/15 geeignet, wenn die Wandbeschaffenheiten und Druckfestigkeiten gemäß der untenstehenden Tabelle vorliegen. In jedem Fall ist eine Montage an Leichtbauwänden ausgeschlossen.

Darüber hinaus bieten wir für die untenstehenden Mauerwerksarten ein Befestigungsset mit Montagemörtel an (siehe Montage-Mörtelset unten). Auch hier ist die Montage durch einen Fachmonteur unter Berücksichtigung der Wandbeschaffenheit und der Montageanleitung durchzuführen. Die unten aufgeführten Druckfestigkeiten dürfen auf keinen Fall unterschritten werden.

Baustofftabelle

mit Beschreibung, welche Sets bei folgenden Mauerwerksarten angewendet werden müssen:

Standardset	**Montage-Mörtelset** ausschließlich für untenstehende Baustoffe geeignet!	
Beton C12/15 Druckfestigkeit ≥ 15 N/mm² 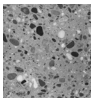	Mauerziegel Mz 12 Druckfestigkeit ≥ 12 N/mm²	 Vollstein aus Leichtbeton V2 Druckfestigkeit ≥ 2 N/mm²
	Kalksandvollstein KS 12 Druckfestigkeit ≥ 12 N/mm²	Hohlblockstein aus Leichtbeton Hbl 2 Druckfestigkeit ≥ 2 N/mm²
	Kalksandlochstein KSL 12 Druckfestigkeit ≥ 12 N/mm²	Porenbeton PP2 Druckfestigkeit ≥ 2 N/mm²
	 Hochlochziegel HLz 12 Druckfestigkeit ≥ 12 N/mm² Rohdichte ≥ 1,0 kg/dm³	

In allen anderen Fällen ist zwingend eine andere, geeignete Befestigungsart durch einen Fachmonteur auszuwählen. Für die sachgerechte Auswahl anderer Befestigungsarten übernimmt hülsta keinerlei Haftung! Bitte beachten Sie, dass bei unsachgemäßer Befestigung der Möbel an der Wand ein Risiko des Herabfallens bzw. Umkippens besteht – besonders bei Verwendung von bauseitig beschafften alternativen Befestigungsmaterialien. Generell sind Sie als Händler/Fachmonteur für die fachgerechte Wandbefestigung verantwortlich.

hülsta MULTI-FORMA

Stand: D 7. 2023

Entwurf und Konzeption gesetzlich geschützt, Irrtum vorbehalten. Konstruktions-, Farb- und Materialänderungen im Rahmen des technischen Fortschritts vorbehalten.

hülsta-werke · Karl-Hüls-Straße 1 · D-48703 Stadtlohn
Tel. +49 (0) 2563 / 86-0 · Fax +49 (0) 2563 / 86-1000
www.huelsta.com

hülsta