

TECHNISCHE DATEN

# ROLF BENZ 50

---



**ROLF  
BENZ**

- Holz-Innengestell
- Polstergurt-Unterfederung
- Federkern-Unterfederung

#### **Sitzkomfort Lounge:**

- Sitz aus hochwertigem Kaltschaum, abgedeckt mit einer Matte in Daunencharakter, die in Kammern gearbeitet und mit Schaumstoffstäbchen und Polyesterfasern gefüllt ist
- Rücken aus Polyurethanschaum, abgedeckt mit einer Matte in Daunencharakter, die in Kammern gearbeitet und mit Schaumstoffstäbchen und Polyesterfasern gefüllt ist

#### **Sitzkomfort Lounge Plus:**

- Sitz aus hochwertigem Kaltschaum, schichtweise aufgebaut und in mehreren Höhen und Härten aufeinander abgestimmt, abgedeckt mit einer Hülle aus Polyestervlies
- Rückenauflage aus Polyurethanschaum, abgedeckt mit Polyester-Vlies

- Sternfuß mit 360° Drehbeschlag wahlweise
  - Fuß lackiert Verkehrsschwarz RAL 9017
  - Fuß Glanzchrom

- Der Sessel kann mit einer Wippfunktion ausgestattet werden

- Nur für Hochlehnsessel

#### **Bei Sitzkomfort „Lounge“**

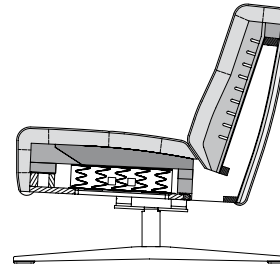
Kopfstütze aus Polyurethan, abgedeckt mit einer Matte in Daunencharakter, die in Kammern gearbeitet und mit Schaumstoffstäbchen und Polyesterfasern gefüllt ist

#### **Bei Sitzkomfort „Lounge plus“**

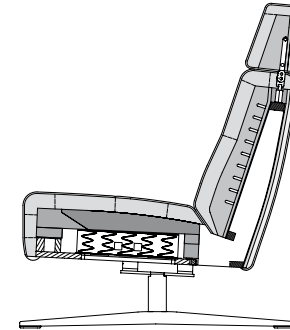
Kopfstütze aus Polyetherschaum, eingearbeitet in eine Hülle aus Polyester-Vlies

- Kopfstützenneigung stufenlos verstellbar

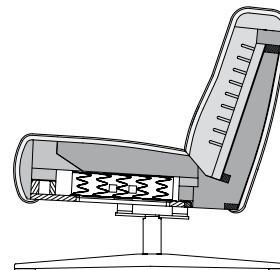
SE Sitzkomfort Lounge



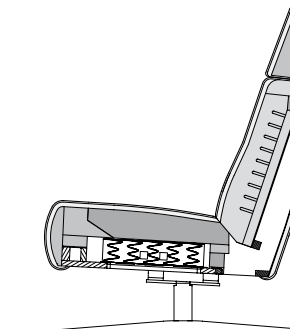
HSE Sitzkomfort Lounge



SE Sitzkomfort Lounge Plus



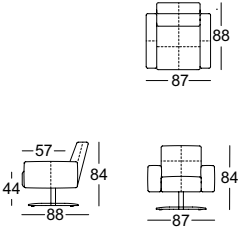
HSE Sitzkomfort Lounge Plus



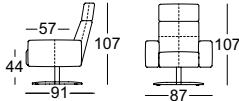
Hochwertiger, legerer Polsteraufbau mit warentypischer Bildung von Wellen/Sitzabdrücken. Alle Maße sind Zirka-Angaben.

**ROLF  
BENZ**

Sessel



Hochlehnsessel



Hocker

