



***now!*** wardrobes  
by hülsta

5/18  
D

[www.now.huelsta.com](http://www.now.huelsta.com)

● ● ● made in germany

Wie füreinander gemacht: Das Schlafzimmer now! basic fusioniert mit now! for you zu deinem Wohlfühlort. Zu Bett und Schrank passen Schubkastenkommode und Hängeelemente. Die strenge Optik des Kleiderschranks lockern wir einfach mit Akzentelementen auf.

## Planungshinweise

### Ausführungsübersichten

#### Ausführungen Schranksaußenkorpus

Schneeweiß

#### Ausführungen Schranksfront

Lack-reinweiß

Kleiderschranksinnenkorpus grundsätzlich in schneeweiß

- Alle Fronten mit gedämpftem Anschlag
- Bereits seit 1996 tragen alle unsere Kastenmöbel und Federholzrahmen das an strenge Kriterien geknüpfte Zeichen „Blauer Engel, weil emissionsarm“, das Produkte auszeichnet, die schadstoffarm und besonders umweltverträglich sind.
- **Wichtiger Hinweis:** Weil Aufträge automatisch ausgelesen werden, muss zwingend die korrekte Typennummer des gewünschten Möbels im Auftrag angegeben werden. Bitte bei der Bestellung unbedingt beachten!



### Kleiderschrank planen

#### Planungsschritt 1



**Auswahl des Grundelements**  
in der gewünschten Breite

Hinweis: Für jede Schrankplanung wird 1 Grundelement benötigt.

#### Planungsschritt 2



**Auswahl der Anbauelemente**  
in der gewünschten Breite

Hinweis: Es können beliebig viele Anbauelemente eingeplant werden.

#### Planungsschritt 3

**Auswahl des optionalen Zubehörs**  
wie z.B.:

- weitere Einlegeböden
- Kleiderstangen

Bitte unbedingt beachten: siehe Kapitel „now! general“ zu folgenden Themen:
 

- wichtige Hinweise zur Einplanung von Beleuchtungen
- Funkfernbedienung für LED-Beleuchtung
- Infrarot-Repeater-Set für Lowboards
- Maßübersicht Flachbildschirmgrößen
- Klappenanschlag
- Hängeelemente
- Maximale Belastungen
- Wandbeschaffenheit / Montageanleitung

Typenliste
 

now! basic

now! wardrobes
 

by hülsta

made in germany

Grundelemente

Standard-Inneneinteilung  
je Element: 1 Einlegeboden,  
1 Kleiderstange



Verkaufstyp	Grundelemente Kleiderschrank			
H x B x T in cm	225,4 x 51,9 x 61		225,4 x 101,9 x 61	
Bestell-Nr.	Bestell-Nr.		Bestell-Nr.	
Korpus Schneeweiß, Front Lack-reinweiß	365113 L / 365123 R		36113	
	-		-	

Anbauelemente

Standard-Inneneinteilung  
je Element: 1 Einlegeboden,  
1 Kleiderstange



Verkaufstyp	Anbauelemente Kleiderschrank			
H x B x T in cm	225,4 x 50 x 61		225,4 x 100 x 61	
Bestell-Nr.	Bestell-Nr.		Bestell-Nr.	
Korpus Schneeweiß, Front Lack-reinweiß	365103 L / 365203 R		36103	
	-		-	

Zubehör für Kleiderschrank:  
Einlegeboden,  
Kleiderstange



Verkaufstyp	Einlegeboden		Kleiderstange	
	1,9 x 48,0 x 55,9	1,9 x 98,0 x 55,9	3,0 x 48,0 x 1,5	3,0 x 98,0 x 1,5
Bestell-Nr.	Bestell-Nr.	Bestell-Nr.	Bestell-Nr.	Bestell-Nr.
Schneeweiß	365	360	375	370
	-	-	-	-





## now! flexx ALLES IN SCHÖNSTER ORDNUNG.

Außen hui – und innen erst! Er hat sich ganz schön verändert, der gute alte Kleiderschrank. Fürs Innenleben hält now! flexx so viele Funktionen, Fächer und Möglichkeiten bereit, wie du Wünsche und Dinge haben könntest. Auch beim Format ist alles drin, denn du wählst aus verschiedenen Breiten, zwei Höhen, aus den Optionen Mit-Dreh- oder Ganz-ohne-Türen und vielen schönen Oberflächen. Dank der unterschiedlichen Höhen sind deiner Spielfreude keine Grenzen gesetzt und auch der begehbare Kleiderschrank wird ein erfüllbarer Wohnraum. Die Schranklösungen von now! flexx passen zu allen anderen now! Programmen – Akzente, Rahmen und Beleuchtung machen now! flexx perfekt.



## Planungshinweise

### Ausführungsübersichten

#### Ausführungen Schrankaußenkorpus

**Preisgruppe I**  
Lack-weiß  
Lack-grau  
**Preisgruppe II**  
Natureiche  
Kernnussbaum

Kleiderschranksinnenkorpus  
grundsätzlich in Lack-weiß

#### Ausführungen Schrankfront

**Preisgruppe I**  
Lack-weiß  
Lack-grau  
Lack-Hochglanz-weiß  
Lack-Hochglanz-grau  
Lack-Hochglanz-sand  
**Preisgruppe II**  
Natureiche  
Kernnussbaum

#### Ausführungen Tür mit Akzent und offenes Fach

**Preisgruppe I**  
Lack-weiß  
Lack-grau  
**Preisgruppe II**  
Natureiche  
Kernnussbaum

#### Ausführungen Knöpfe

**Standardausführung**  
Edelstahl  
**wahlweise auch in:**  
Lack-weiß  
Lack-sand  
Lack-grau  
Natureiche  
Kernnussbaum

- **hülsta-MagicClose:** Alle Holz-Drehtüren mit hülsta-Magic-Close (gedämpfter Türanschlag)
- **hülsta-SoftFlow:** Alle Schubladen auf Unterflurkugelführung mit gedämpftem Selbsteinzug
- Bereits seit 1996 tragen alle unsere Kastenmöbel und Federholzrahmen das an strenge Kriterien geknüpfte Zeichen „Blauer Engel, weil emissionsarm“, das Produkte auszeichnet, die schadstoffarm und besonders umweltverträglich sind.



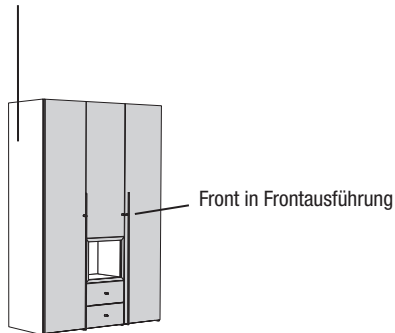
Türen und Schubladen werden standardmäßig mit Knöpfen aus Edelstahl geliefert. Alternativ sind Knöpfe in einer der oben angeführten Ausführungen möglich (ohne Aufpreis). Bitte die gewünschte Ausführung deutlich im Auftrag angeben!



## Planungshinweise

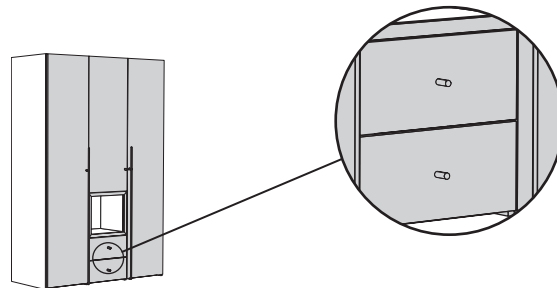
### Kleiderschrank

Korpus in Schrankaußenkorpus-Ausführung;  
Kleiderschrankinnenkorpus grundsätzlich in Lack-weiß



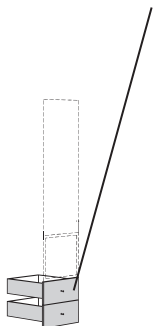
### Knöpfe

Knöpfe in Knopf Ausführung



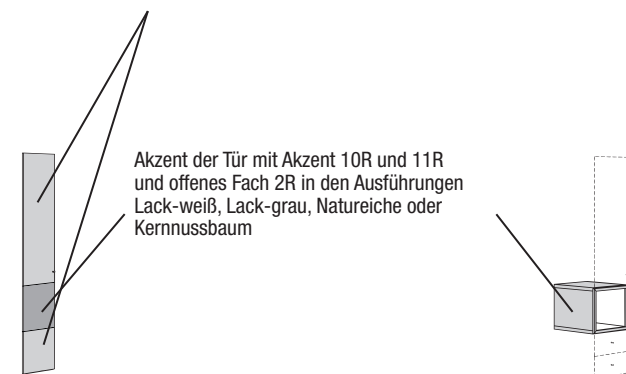
### Schubladen 2R

Schubladen 2R in allen Ausführungen (Lack-weiß, Lack-grau, Lack-Hochglanz-weiß, Lack-Hochglanz-grau, Lack-Hochglanz-sand, Natureiche oder Kernussbaum); ein Ausführungswechsel innerhalb der Schubladenfronten ist möglich.



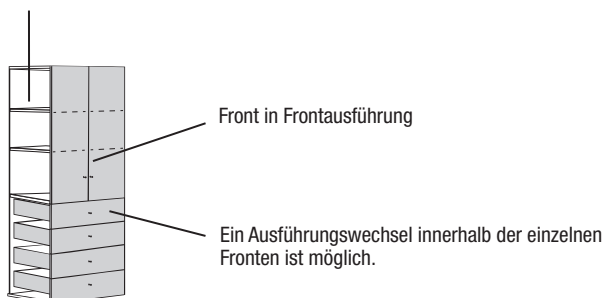
### Tür mit Akzent 10R und 11R und offenes Fach 2R

Oberer und unterer Bereich der Tür mit Akzent 10R und 11R in allen Frontausführungen



### Zwischenbauelemente

Korpus in Schrankaußenkorpus-Ausführung;  
Kleiderschrankinnenkorpus grundsätzlich in Lack-weiß



### Ausführungswechsel

Bei now! flexx sind Farbkombinationen innerhalb einzelner Typen möglich. Geben Sie in diesem Fall die Ausführung deutlich und separat im Auftrag an! Bei Ausführungswechsel zwischen verschiedenen Preisgruppen wird grundsätzlich die höhere Preisgruppe berechnet. **Bitte alle Ausführungen deutlich im Auftrag angeben!**

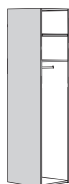
**Bitte unbedingt beachten: siehe Kapitel „now! general“ zu folgenden Themen:**

- wichtige Hinweise zur Einplanung von Beleuchtungen
- Funkfernbedienung für LED-Beleuchtung
- Infrarot-Repeater-Set für Lowboards
- Maßübersicht Flachbildschirmgrößen
- Klappenanschlag
- Hängeelemente
- Maximale Belastungen
- Wandbeschaffenheit / Montageanleitung

## Planungshinweise

### Kleiderschrank planen

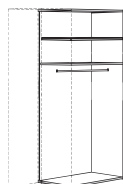
#### Planungsschritt 1



**Auswahl des Grundelements**  
in der gewünschten Ausführung  
sowie Höhe und Breite

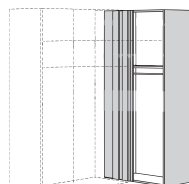
Hinweis: Für jede Schrankplanung  
wird 1 Grundelement benötigt.

#### Planungsschritt 2



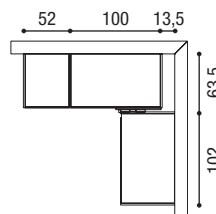
**Auswahl der Anbauelemente**  
in der gewünschten Ausführung  
und Breite

Hinweis: Es können beliebig  
viele Anbauelemente eingeplant  
werden.



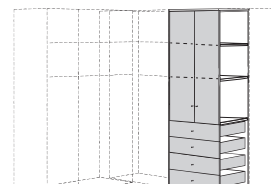
**Auswahl des optionalen  
Eck-Anbauelements**  
in der gewünschten Ausführung

Hinweis: Für das Eck-Anbauele-  
ment muss 1 Tür bestellt werden.



**Grundriss einer Planung mit  
einem Eck-Anbauelement**

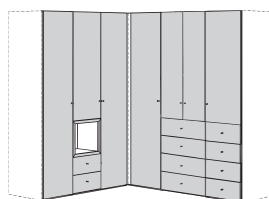
Bitte die Maße bei der Planung  
berücksichtigen!



**Auswahl der optionalen  
Zwischenbauelemente**  
in der gewünschten Ausführung

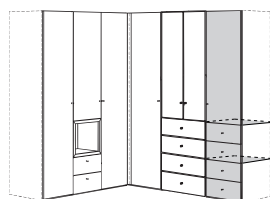
Hinweis: Nur als Zwischenbau-  
element (zwischen zwei Schrank-  
elementen) geeignet. Es können  
dabei auch 2 Zwischenbau-  
elemente nebeneinander ein-  
geplant werden.

#### Planungsschritt 3

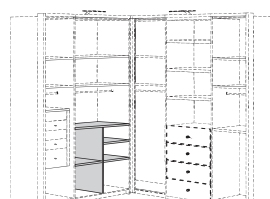


**Auswahl der Front(en)**  
in der gewünschten Ausführung und Höhe

Hinweise: Werden mehrere Fronten über-  
einander eingeplant, muss die Addition  
der Einzelhöhen 10R (bei 225,4 cm Höhe)  
bzw. 11R (bei 247,8 cm Höhe) ergeben.



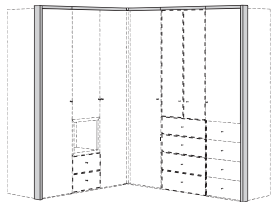
Grenzen in der Höhe unterschiedliche  
Fronten wie z.B. 2er Schubladen-Set,  
2 Raster offenes Fach oder Türen anein-  
ander, müssen an dieser Stelle Wäsche-  
böden eingeplant werden. Bei einem 2er  
Schubladen-Set muss zwischen den beiden  
Schubladen kein Wäscheboden eingeplant  
werden.



Werden 39,6 (bzw. 49,6) cm breite  
Elemente wie z.B. 2 Raster offenes Fach  
oder Türen für ein 82/80 (bzw. 102/100) cm  
breites Kleiderschrank-Element eingeplant,  
muss eine Mittelseite inkl. Abdeckboden  
eingeplant werden.

## optionales Zubehör planen: Passepartout - Beleuchtung - Inneneinteilung - Knöpfe/Griffstange/Griffleiste

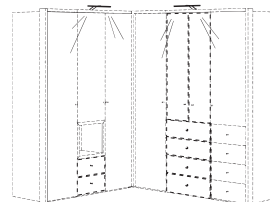
### Planungsschritt 4



#### Auswahl des passenden Passepartouts in der gewünschten Ausführung

Hinweis: Vertikales Passepartout ausschließlich in Verbindung mit horizontalem Passepartout einsetzbar.

### Planungsschritt 5



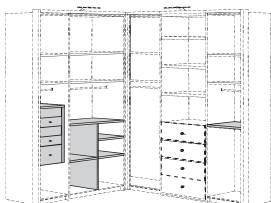
#### Auswahl der Beleuchtung

wie z.B.:

- LED-Aufbauleuchte
- LED-Lichtleiste für offenes Fach
- LED-Beleuchtung für Passepartout

Hinweis: Funkfernbedienung für LED-Beleuchtung möglich, siehe Kapitel „now! general“!

### Planungsschritt 6

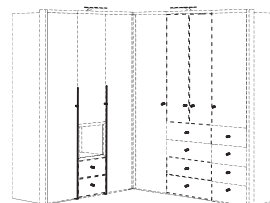


#### Auswahl der Inneneinteilung

wie z.B.:

- Wäsche- und Zwischenböden
- Schubladen-Sets
- weiteres Zubehör wie z.B. Hosen- oder Krawattenhalter

### Planungsschritt 7



#### Auswahl der Knöpfe/Griffstange/Griffleiste

in der gewünschten Ausführung

Hinweis: Türen und Schubladen werden standardmäßig mit Knöpfen aus Edelstahl geliefert. Alternativ sind Knöpfe in einer anderen Ausführungen möglich (ohne Aufpreis; siehe die erste Einführungsseite). Bitte die gewünschte Ausführung deutlich im Auftrag angeben!

Griffstange und Griffleiste ausschließlich bei 10R und 11R hohen Kleiderschränktüren einplanbar (gegen Mehrpreis)!



**Ausführungswechsel**

Bei now! flexx sind Farbkombinationen innerhalb einzelner Typen möglich. Geben Sie in diesem Fall die Ausführung deutlich und separat im Auftrag an! Bei Ausführungswechsel zwischen verschiedenen Preisgruppen wird grundsätzlich die höhere Preisgruppe berechnet. **Bitte alle Ausführungen deutlich im Auftrag angeben!**

**Ausführungen Knöpfe**

Türen und Schubladen werden standardmäßig mit Knöpfen aus Edelstahl geliefert. Alternativ sind Knöpfe in einer anderen Ausführung möglich (ohne Aufpreis). **Bitte die gewünschte Ausführung deutlich im Auftrag angeben!**

**Vorzugskombination**

Vorzugskombinationen sind preisreduzierte Zusammenstellungen, deren Preisvorteil an eine unveränderte Zusammenstellung gebunden ist.

Die Vorzugskombinationen können um eventuelles Zubehör ergänzt werden. Dieses wird gegen Aufpreis berechnet.

Bei Ausführungswechsel zwischen verschiedenen Preisgruppen wird grundsätzlich die höhere Preisgruppe berechnet.

**Bitte alle Ausführungen deutlich im Auftrag angeben!**

**VORZUG!****Ausführungsübersichten für Kleiderschrank:**

Für weitere Informationen zum Kleiderschrank siehe folgende Seiten!

**Ausführungen Schrankaußenkorpus****Preisgruppe I**

Lack-weiß

Lack-grau

**Preisgruppe II**

Natureiche

Kernussbaum

Kleiderschranksinnenkorpus  
grundsätzlich in Lack-weiß

**Ausführungen Schrankfront****Preisgruppe I**

Lack-weiß

Lack-grau

Lack-Hochglanz-weiß

Lack-Hochglanz-grau

Lack-Hochglanz-sand

**Preisgruppe II**

Natureiche

Kernussbaum

**Ausführungsübersichten für Bett:**

Für weitere Informationen zum Bett siehe Kapitel **now! sleeping!**

**Ausführungen Bettrahmen****Preisgruppe I**

Lack-weiß

Lack-grau

Natureiche

Kernussbaum

**Ausführungen Polsterkopfteil C**

Flachgewebe hellgrau

Flachgewebe mandelweiß

Flachgewebe rauchquartz

**Ausführungsübersichten für Beistelltisch:**

Für weitere Informationen zum Beistelltisch siehe Kapitel **now! coffee tables!**

**Ausführungen Gestell**

Metall, pulverbeschichtet weiß

Metall, pulverbeschichtet grau

**Ausführungen Tischplatte****Preisgruppe I**

Lack-weiß

Lack-grau

Lack-petrol

Lack-taubenblau

Natureiche

Kernussbaum

**Ausführungen Schublade****Preisgruppe I**

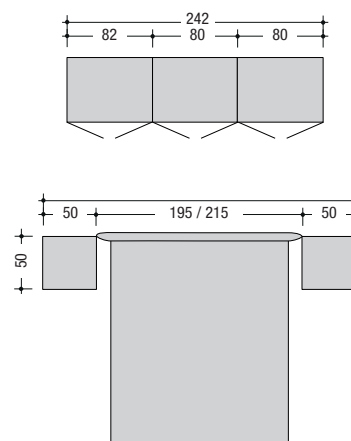
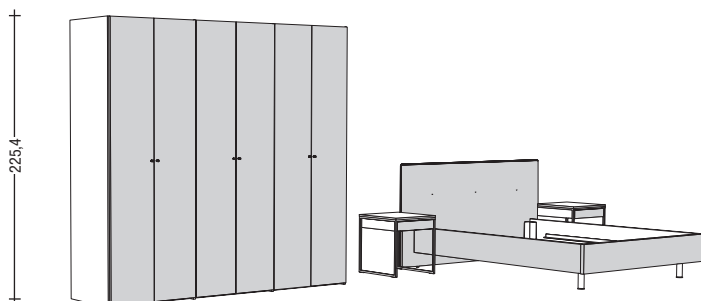
Lack-weiß

Lack-grau

**Vorzugskombination bestehend aus:**

- 6-türiger Drehtürenschranks, 225,4 cm hoch, 242 cm breit (now! wardrobes: now! flexx)
- Bett mit Polsterkopfteil C, wahlweise 160 oder 180 cm breit (now! sleeping: now! time)
- zwei Beistelltischen CT 17-2, 50 cm breit, inkl. Schublade (now! coffee tables)

**Bitte alle Ausführungen deutlich im Auftrag angeben!**



Verkaufstyp	Vorzugskombination	
Bettinnenbreite	160	180
Bestell-Nr.	996099	998099
Preisgruppe I	-	-
Preisgruppe II	-	-

**Ausführungswechsel**  
Bei now! flexx sind Farbkombinationen innerhalb einzelner Typen möglich. Geben Sie in diesem Fall die Ausführung deutlich und separat im Auftrag an! **Bitte alle Ausführungen deutlich im Auftrag angeben!**

**Ausführungen Knöpfe**  
Türen werden standardmäßig mit Knöpfen aus Edelstahl geliefert. Alternativ sind Knöpfe in Lack-weiß oder Lack-grau möglich (ohne Aufpreis). **Bitte die gewünschte Ausführung deutlich im Auftrag angeben!**

Typenliste

now! flexx

by hülsta

now! wardrobes

by hülsta

● ● ●

made in germany

Vorzugskombinationen 10R (225,4 cm hoch)

Vorzugskombinationen sind preisreduzierte Zusammenstellungen, deren Preisvorteil an eine unveränderte Zusammenstellung gebunden ist. Die Vorzugskombinationen können um eventuelles Zubehör ergänzt werden. Dieses wird gegen Aufpreis berechnet.

**Schranksaußenkorpus und Schrankfront sind ausschließlich in den Ausführungen Lack-weiß oder Lack-grau erhältlich.**

**Bitte alle Ausführungen deutlich im Auftrag angeben!**

VORZUG!

Ausführungsübersichten für Kleiderschrank:

Für weitere Informationen zum Kleiderschrank siehe folgende Seiten!

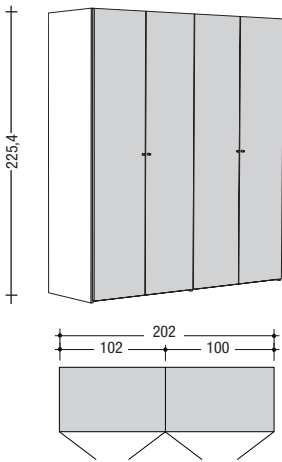
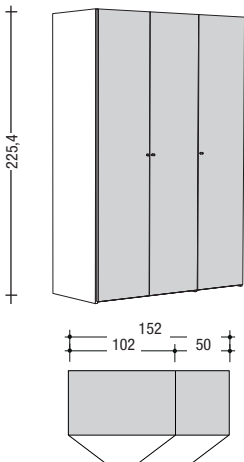
Ausführungen Schrankaußenkorpus

Preisgruppe I  
Lack-weiß  
Lack-grau

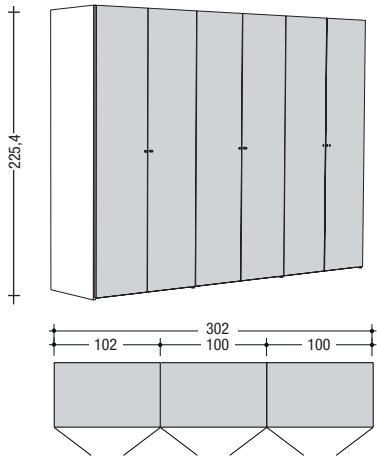
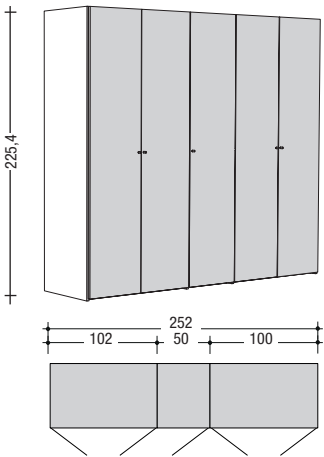
Kleiderschranksinnenkorpus  
grundsätzlich in Lack-weiß

Ausführungen Schrankfront

Preisgruppe I  
Lack-weiß  
Lack-grau



Verkaufstyp	Vorzugskombination	Vorzugskombination
Schranksbreite	152	202
Bestell-Nr.	990001 (wie Abbildung) / 991001 (spiegelbildlich)	990003
Preisgruppe I	-	-
Preisgruppe II	-	-



Verkaufstyp	Vorzugskombination	Vorzugskombination
Schranksbreite	252	302
Bestell-Nr.	990004	990005
Preisgruppe I	-	-
Preisgruppe II	-	-

**Ausführungen  
Schranksaußenkorpus**
**Preisgruppe I**

Lack-weiß

Lack-grau

**Preisgruppe II**

Natureiche

Kernnussbaum

 Kleiderschranksinnenkorpus  
grundsätzlich in Lack-weiß

**Ausführungen  
Schranksfront**
**Preisgruppe I**

Lack-weiß

Lack-grau

Lack-Hochglanz-weiß

Lack-Hochglanz-grau

Lack-Hochglanz-sand

**Preisgruppe II**

Natureiche

Kernnussbaum

**Ausführungen Tür mit  
Akzent und offenes Fach**
**Preisgruppe I**

Lack-weiß

Lack-grau

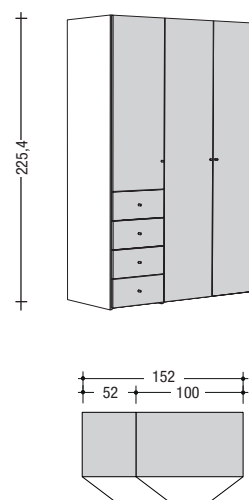
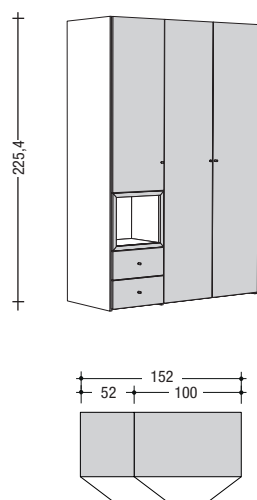
**Preisgruppe II**

Natureiche

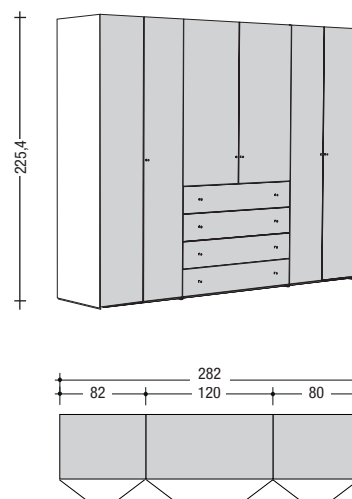
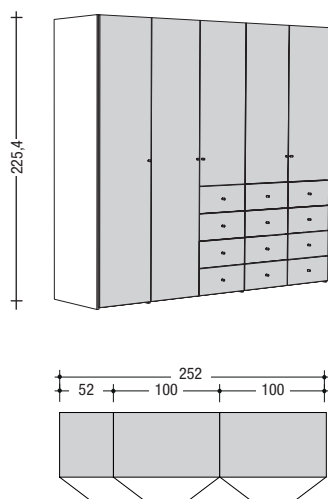
Kernnussbaum

**Vorschlagskombinationen 10R (225,4 cm hoch)**

Als Alternative zu einer individuellen Planung aus dem Gesamtprogramm besteht die Möglichkeit, unter gestalteten Vorschlagskombinationen auszuwählen. Diese erleichtern die Planung. Die Vorschlagskombinationen können um eventuelles Zubehör ergänzt werden. Dieses wird gegen Aufpreis berechnet.



Verkaufstyp	Vorschlagskombination	Vorschlagskombination
Schranksbreite	152	152
Bestell-Nr.	980507 (wie Abbildung) / 981507 (spiegelbildlich)	980508 (wie Abbildung) / 981508 (spiegelbildlich)
Preisgruppe I	-	-
Preisgruppe II	-	-



Verkaufstyp	Vorschlagskombination	Vorschlagskombination
Schranksbreite	252	282
Bestell-Nr.	980505 (wie Abbildung) / 981505 (spiegelbildlich)	980501
Preisgruppe I	-	-
Preisgruppe II	-	-



**Ausführungswechsel**  
Bei now! flexx sind Farbkombinationen innerhalb einzelner Typen möglich. Geben Sie in diesem Fall die Ausführung deutlich und separat im Auftrag an! Bei Ausführungswechsel zwischen verschiedenen Preisgruppen wird grundsätzlich die höhere Preisgruppe berechnet. **Bitte alle Ausführungen deutlich im Auftrag angeben!**

**Ausführungen Knöpfe**  
Türen und Schubladen werden standardmäßig mit Knöpfen aus Edelstahl geliefert. Alternativ sind Knöpfe in einer anderen Ausführung möglich (ohne Aufpreis). **Bitte die gewünschte Ausführung deutlich im Auftrag angeben!**

Typenliste

now! flexx

by hülsta

now! wardrobes

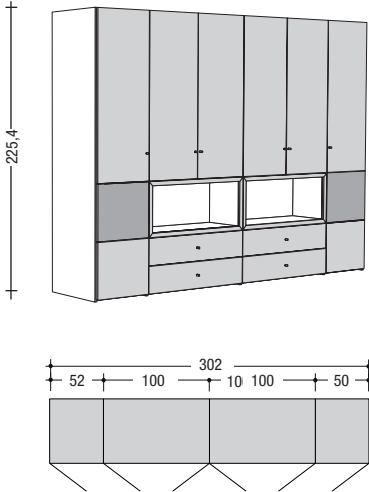
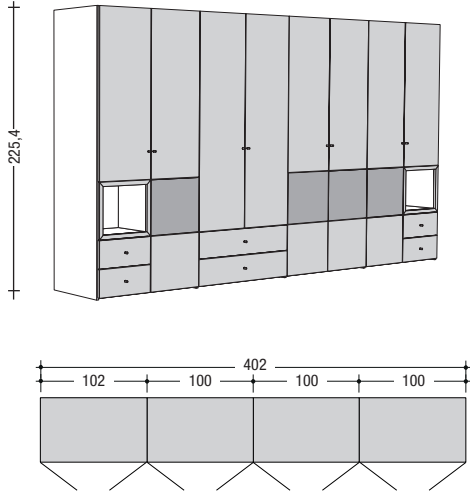
by hülsta

● ● ●

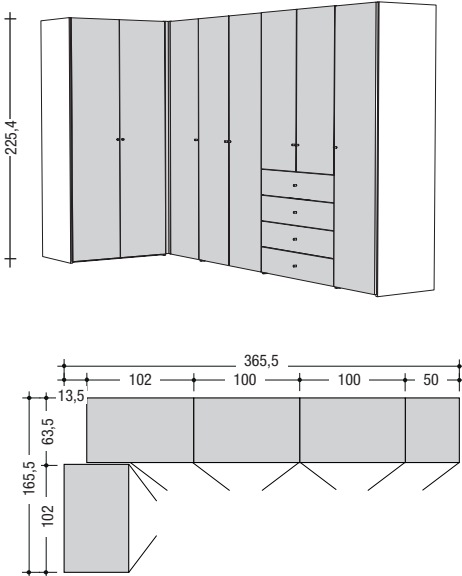
made in germany

Vorschlagskombinationen 10R (225,4 cm hoch)

Als Alternative zu einer individuellen Planung aus dem Gesamtprogramm besteht die Möglichkeit, unter gestalteten Vorschlagskombinationen auszuwählen. Diese erleichtern die Planung. Die Vorschlagskombinationen können um eventuelles Zubehör ergänzt werden. Dieses wird gegen Aufpreis berechnet.

			
Verkaufstyp	Vorschlagskombination	Vorschlagskombination	
Schrankbreite	302	402	
Bestell-Nr.	980502	980506 (wie Abbildung) / 981506 (spiegelbildlich)	
Preisgruppe I	-	-	
Preisgruppe II	-	-	

			
Verkaufstyp	Vorschlagskombination		
Schrankbreite	165,5 x 365,5		
Bestell-Nr.	980503 (wie Abbildung) / 981503 (spiegelbildlich)		
Preisgruppe I	-		
Preisgruppe II	-		

# D

## Kleiderschranksystem 225,4 cm hoch

(247,8 cm hohe Kleiderschränke:  
siehe folgende Doppelseite)

Bitte beachten Sie bei jeder  
Planung je 2,0 cm  
Montageluft zur Decke und  
zur Seite!

## Ausführungen Schranksaußenkorpus

**Preisgruppe I**  
Lack-weiß  
Lack-grau  
**Preisgruppe II**  
Natureiche  
Kernussbaum

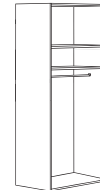
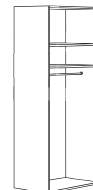
Kleiderschranksinnenkorpus  
grundsätzlich in Lack-weiß

## Ausführungen Schranksfront

**Preisgruppe I**  
Lack-weiß  
Lack-grau  
Lack-Hochglanz-weiß  
Lack-Hochglanz-grau  
Lack-Hochglanz-sand  
**Preisgruppe II**  
Natureiche  
Kernussbaum

## Grundelemente 10R 225,4 cm hoch

Standard-Inneneinteilung  
je Element: 2 Einlegeböden,  
1 Kleiderstange



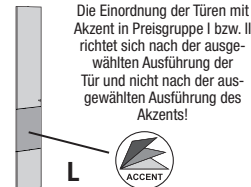
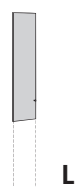
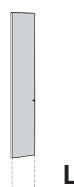
Verkaufstyp	Grundelemente Kleiderschrank			
H x B x T in cm	225,4 x 42 x 59	225,4 x 52 x 59	225,4 x 82 x 59	225,4 x 102 x 59
Bestell-Nr.	<b>7402</b>	<b>7502</b>	<b>7702</b>	<b>7102</b>
Preisgruppe I	-	-	-	-
Preisgruppe II	-	-	-	-

## Türen für Elemente 10R 39,6 cm breit

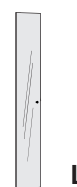
Werden mehrere Fronten übereinander eingeplant,  
muss die Addition der Einzelhöhen 10R ergeben!

Tür in allen Frontausführungen,  
Akzent in allen Akzent-  
ausführungen möglich.

Spiegel auf weiß  
lackierter Trägerplatte



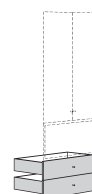

Die Einordnung der Türen mit  
Akzent in Preisgruppe I bzw. II  
richtet sich nach der ausge-  
wählten Ausführung der  
Tür und nicht nach der aus-  
gewählten Ausführung des  
Akzents!



Verkaufstyp	Tür 10R	Tür 8R	Tür 6R	Tür mit Akzent 10R	Spiegeltür 10R
H x B x T in cm	223,6 x 39,6 x 2	178,8 x 39,6 x 2	134,0 x 39,6 x 2	223,6 x 39,6 x 2	223,6 x 39,6 x 2
Bestell-Nr.	<b>Bestell-Nr. wie Abb. / spiegeln. 74101 / 74102</b>	<b>Bestell-Nr. wie Abb. / spiegeln. 74081 / 74082</b>	<b>Bestell-Nr. wie Abb. / spiegeln. 74061 / 74062</b>	<b>Bestell-Nr. wie Abb. / spiegeln. 74151 / 74152</b>	<b>Bestell-Nr. wie Abb. / spiegeln. 74301 / 74302</b>
Preisgruppe I	-	-	-	-	-
Preisgruppe II	-	-	-	-	-

## Schubladen-Sets für Elemente 10R

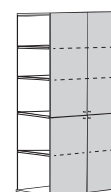
Schubladen in allen Ausführungen möglich. Ein Ausführungswechsel innerhalb der Schubladenfronten ist möglich. Bitte alle Ausführungen deutlich im Auftrag angeben!  
Bei Ausführungswechsel zwischen verschiedenen Preisgruppen wird grundsätzlich die höhere Preisgruppe berechnet.  
Als oberer Abschluss ist ein Wäscheboden einzuplanen.



Verkaufstyp	2er Schubladen-Set 2R			
H x B x T in cm	44,4 x 39,6 x 52	44,4 x 49,6 x 52	44,4 x 79,6 x 52	44,4 x 99,6 x 52
Bestell-Nr.	<b>7246</b>	<b>7255</b>	<b>7286</b>	<b>7295</b>
Preisgruppe I	-	-	-	-
Preisgruppe II	-	-	-	-

## Zwischenbau- elemente 10R 225,4 cm hoch

Nur als Zwischenbauelement (zwischen zwei Schrankelementen) geeignet. Es können dabei auch 2 Zwischenbauelemente nebeneinander eingeplant werden.  
Ein Ausführungswechsel innerhalb der einzelnen Fronten ist möglich. Bitte alle Ausführungen deutlich im Auftrag angeben!  
Bei Ausführungswechsel zwischen verschiedenen Preisgruppen wird grundsätzlich die höhere Preisgruppe berechnet.



Verkaufstyp	Zwischenbauelement E	Zwischenbauelement F	Zwischenbauelement G	Zwischenbauelement H
H x B x T in cm	225,4 x 50 x 55	225,4 x 100 x 55	225,4 x 120 x 55	225,4 x 120 x 55
Bestell-Nr.	<b>Bestell-Nr. wie Abb. / spiegeln. 72031 / 72032</b>	<b>7223</b>	<b>7243</b>	<b>7263</b>
Preisgruppe I	-	-	-	-
Preisgruppe II	-	-	-	-

## Ausführungen Tür mit Akzent und offenes Fach

**Preisgruppe I**  
Lack-weiß  
Lack-grau  
**Preisgruppe II**  
Natureiche  
Kernussbaum

## Typenliste

**now! flexx**  
by hülsta

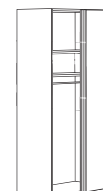
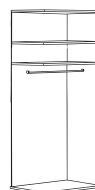
**now! wardrobes**  
by hülsta

● ● ● made in germany

### Anbauelemente 10R 225,4 cm hoch

Standard-Inneneinteilung  
je Element: 2 Einlegeböden,  
1 Kleiderstange

Das Eck-Anbauelement ist ausschließlich mit einem Kleiderschrank-Grundelement einplanbar. Für das Eck-Anbauelement muss 1 Tür (siehe unten) bestellt werden. Benötigte Außenbreite: 115,5 cm (13,5 cm nicht nutzbar)



R

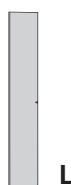
Verkaufstyp	Anbauelemente Kleiderschrank				Eck-Anbauelement inkl. Eckschrankblende
H x B x T in cm	225,4 x 40 x 59	225,4 x 50 x 59	225,4 x 80 x 59	225,4 x 100 x 59	225,4 x 102 x 59
Bestell-Nr.	<b>7412</b>	<b>7512</b>	<b>7712</b>	<b>7112</b>	<b>Bestell-Nr. wie Abb. / spiegelnb.</b> <b>71222 / 71221</b>
Preisgruppe I	-	-	-	-	-
Preisgruppe II	-	-	-	-	-

### Türen für Elemente 10R 49,6 cm breit

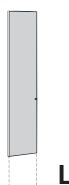
Werden mehrere Fronten übereinander eingeplant, muss die Addition der Einzelhöhen 10R ergeben!

Tür in allen Frontausführungen, Akzent in allen Akzentausführungen möglich.

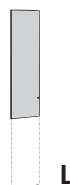
Spiegel auf weiß lackierter Trägerplatte



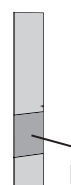
L



L

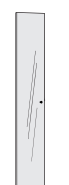


L



L

Die Einordnung der Türen mit Akzent in Preisgruppe I bzw. II richtet sich nach der ausgewählten Ausführung der Tür und nicht nach der ausgewählten Ausführung des Akzents!



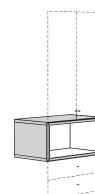
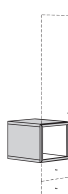
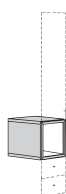
L

Verkaufstyp	Tür 10R	Tür 8R	Tür 6R	Tür mit Akzent 10R	Spiegeltür 10R
H x B x T in cm	223,6 x 49,6 x 2	178,8 x 49,6 x 2	134,0 x 49,6 x 2	223,6 x 49,6 x 2	223,6 x 49,6 x 2
Bestell-Nr.	<b>Bestell-Nr. wie Abb. / spiegelnb.</b> <b>73101 / 73102</b>	<b>Bestell-Nr. wie Abb. / spiegelnb.</b> <b>73081 / 73082</b>	<b>Bestell-Nr. wie Abb. / spiegelnb.</b> <b>73061 / 73062</b>	<b>Bestell-Nr. wie Abb. / spiegelnb.</b> <b>73151 / 73152</b>	<b>Bestell-Nr. wie Abb. / spiegelnb.</b> <b>73301 / 73302</b>
Preisgruppe I	-	-	-	-	-
Preisgruppe II	-	-	-	-	-

### Offenes Fach für Elemente 10R

Offenes Fach 2R in den Ausführungen „Tür mit Akzent und offenes Fach“ möglich.

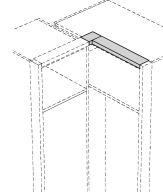
Offenes Fach in 4 oder 6R Höhe, in 39,6 und 49,6 cm Breite auch in 8R Höhe einplanbar (nicht ganz unten einplanbar). Als oberer und unterer Abschluss ist ein Wäscherboden einzuplanen.



Verkaufstyp	Offenes Fach 2R			
H x B x T in cm	44,4 x 39,6 x 39,7	44,4 x 49,6 x 39,7	44,4 x 79,6 x 39,7	44,4 x 99,6 x 39,7
Bestell-Nr.	<b>7240</b>	<b>7250</b>	<b>7280</b>	<b>7290</b>
Preisgruppe I	-	-	-	-
Preisgruppe II	-	-	-	-

### Passepartout für Elemente 10R

Vertikales Passepartout ausschließlich in Verbindung mit horizontalem Passepartout einsetzbar. Passepartout in Lack-weiß, Lack-grau und in allen Holz Ausführungen möglich.



Verkaufstyp	Passepartout vertikal	Passepartout horizontal					Passepartout horizontal für Eckenbauelemente
H x B x T in cm	228,7 x 3,3 x 10	3,3 x 40 x 10	3,3 x 50 x 10	3,3 x 80 x 10	3,3 x 100 x 10	3,3 x 120 x 10	
Bestell-Nr.	<b>7622</b>	<b>7604</b>	<b>7605</b>	<b>7608</b>	<b>7610</b>	<b>7612</b>	<b>7611</b>
Preisgruppe I	-	-	-	-	-	-	-
Preisgruppe II	-	-	-	-	-	-	-



# D

## Kleiderschranksystem 247,8 cm hoch

(225,4 cm hohe Kleiderschränke:  
siehe vorherige Doppelseite)

Bitte beachten Sie bei jeder  
Planung je 2,0 cm  
Montageluft zur Decke und  
zur Seite!

## Ausführungen Schranksaußenkorpus

**Preisgruppe I**  
Lack-weiß  
Lack-grau  
**Preisgruppe II**  
Natureiche  
Kernussbaum

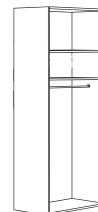
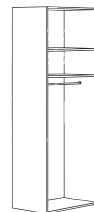
Kleiderschranksinnenkorpus  
grundsätzlich in Lack-weiß

## Ausführungen Schranksfront

**Preisgruppe I**  
Lack-weiß  
Lack-grau  
Lack-Hochglanz-weiß  
Lack-Hochglanz-grau  
Lack-Hochglanz-sand  
**Preisgruppe II**  
Natureiche  
Kernussbaum

## Grundelemente 11R 247,8 cm hoch

Standard-Inneneinteilung  
je Element: 2 Einlegeböden,  
1 Kleiderstange



Verkaufstyp	Grundelemente Kleiderschrank			
H x B x T in cm	247,8 x 42 x 59	247,8 x 52 x 59	247,8 x 82 x 59	247,8 x 102 x 59
Bestell-Nr.	<b>7404</b>	<b>7504</b>	<b>7704</b>	<b>7104</b>
Preisgruppe I	-	-	-	-
Preisgruppe II	-	-	-	-

## Türen für Elemente 11R 39,6 cm breit

Werden mehrere Fronten übereinander eingeplant,  
muss die Addition der Einzeelhöhen 11R ergeben!

Tür in allen Frontausführungen,  
Akzent in allen Akzent-  
ausführungen möglich.

Spiegel auf weiß  
lackierter Trägerplatte



L



L



L



L

Die Einordnung der Türen mit  
Akzent in Preisgruppe I bzw. II  
richtet sich nach der ausge-  
wählten Ausführung der  
Tür und nicht nach der aus-  
gewählten Ausführung des  
Akzents!

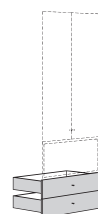
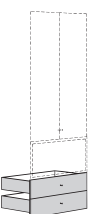
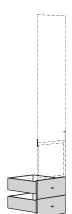


L

Verkaufstyp	Tür 11R	Tür 9R	Tür 7R	Tür mit Akzent 11R	Spiegeltür 11R
H x B x T in cm	246 x 39,6 x 2	201,2 x 39,6 x 2	156,4 x 39,6 x 2	246 x 39,6 x 2	246 x 39,6 x 2
Bestell-Nr.	Bestell-Nr. wie Abb. / spiegelb. <b>74111 / 74112</b>	Bestell-Nr. wie Abb. / spiegelb. <b>74091 / 74092</b>	Bestell-Nr. wie Abb. / spiegelb. <b>74071 / 74072</b>	Bestell-Nr. wie Abb. / spiegelb. <b>74161 L / 74162 R</b>	Bestell-Nr. wie Abb. / spiegelb. <b>74311 / 74312</b>
Preisgruppe I	-	-	-	-	-
Preisgruppe II	-	-	-	-	-

## Schubladen-Sets für Elemente 11R

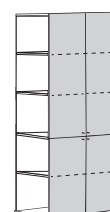
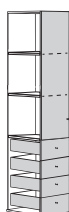
Schubladen in allen Ausführungen möglich. Ein Ausführungswechsel innerhalb der Schubladenfronten ist möglich. Bitte alle Ausführungen deutlich im Auftrag angeben!  
Bei Ausführungswechsel zwischen verschiedenen Preisgruppen wird grundsätzlich die höhere Preisgruppe berechnet.  
Als oberer Abschluss ist ein Wäscheboden einzuplanen.



Verkaufstyp	2er Schubladen-Set 2R			
H x B x T in cm	44,4 x 39,6 x 52	44,4 x 49,6 x 52	44,4 x 79,6 x 52	44,4 x 99,6 x 52
Bestell-Nr.	<b>7246</b>	<b>7255</b>	<b>7286</b>	<b>7295</b>
Preisgruppe I	-	-	-	-
Preisgruppe II	-	-	-	-

## Zwischenbau- elemente 11R 247,8 cm hoch

Nur als Zwischenbauelement (zwischen zwei Schrankelementen) geeignet. Es können dabei auch 2 Zwischenbauelemente nebeneinander eingeplant werden.  
Ein Ausführungswechsel innerhalb der einzelnen Fronten ist möglich. Bitte alle Ausführungen deutlich im Auftrag angeben!  
Bei Ausführungswechsel zwischen verschiedenen Preisgruppen wird grundsätzlich die höhere Preisgruppe berechnet.



Verkaufstyp	Zwischenbauelement E	Zwischenbauelement F	Zwischenbauelement G	Zwischenbauelement H
H x B x T in cm	247,8 x 50 x 55	247,8 x 100 x 55	247,8 x 120 x 55	247,8 x 120 x 55
Bestell-Nr.	Bestell-Nr. wie Abb. / spiegelb. <b>72051 / 72052</b>	<b>7225</b>	<b>7245</b>	<b>7265</b>
Preisgruppe I	-	-	-	-
Preisgruppe II	-	-	-	-

## Ausführungen Tür mit Akzent und offenes Fach

**Preisgruppe I**  
Lack-weiß  
Lack-grau  
**Preisgruppe II**  
Natureiche  
Kernussbaum

## Typenliste

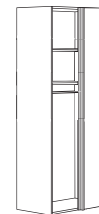
**now! flexx**  
by hülsta

**now! wardrobes**  
by hülsta

● ● ● made in germany

### Anbauelemente 11R 247,8 cm hoch

Standard-Inneneinteilung  
je Element: 2 Einlegeböden,  
1 Kleiderstange



R

Das Eck-Anbauelement ist ausschließlich mit einem Kleiderschrank-Grundelement einplanbar. Für das Eck-Anbauelement muss 1 Tür (siehe unten) bestellt werden. Benötigte Außenbreite: 115,5 cm (13,5 cm nicht nutzbar)

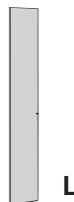
Verkaufstyp	Anbauelemente Kleiderschrank				Eck-Anbauelement inkl. Eckschrankblende
H x B x T in cm	247,8 x 40 x 59	247,8 x 50 x 59	247,8 x 80 x 59	247,8 x 100 x 59	247,8 x 102 x 59
Bestell-Nr.	<b>7414</b>	<b>7514</b>	<b>7714</b>	<b>7114</b>	<b>Bestell-Nr. wie Abb. / spiegelb. 71242 / 71241</b>
Preisgruppe I	-	-	-	-	-
Preisgruppe II	-	-	-	-	-

### Türen für Elemente 11R 49,6 cm breit

Werden mehrere Fronten übereinander eingeplant, muss die Addition der Einzelhöhen 11R ergeben!

Tür in allen Frontausführungen, Akzent in allen Akzentausführungen möglich.

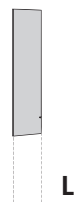
Spiegel auf weiß lackierter Trägerplatte



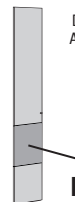
L



L



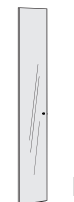
L



Die Einordnung der Türen mit Akzent in Preisgruppe I bzw. II richtet sich nach der ausgewählten Ausführung der Tür und nicht nach der ausgewählten Ausführung des Akzents!



L



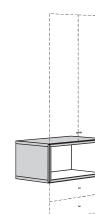
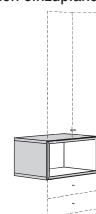
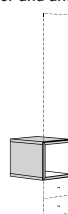
L

Verkaufstyp	Tür 11R	Tür 9R	Tür 7R	Tür mit Akzent 11R	Spiegeltür 11R
H x B x T in cm	246 x 49,6 x 2	201,2 x 49,6 x 2	156,4 x 49,6 x 2	246 x 49,6 x 2	246 x 49,6 x 2
Bestell-Nr.	<b>Bestell-Nr. wie Abb. / spiegelb. 73111 / 73112</b>	<b>Bestell-Nr. wie Abb. / spiegelb. 73091 / 73092</b>	<b>Bestell-Nr. wie Abb. / spiegelb. 73071 / 73072</b>	<b>Bestell-Nr. wie Abb. / spiegelb. 73161 / 73162</b>	<b>Bestell-Nr. wie Abb. / spiegelb. 73311 / 73312</b>
Preisgruppe I	-	-	-	-	-
Preisgruppe II	-	-	-	-	-

### Offenes Fach für Elemente 11R

Offenes Fach 2R in den Ausführungen „Tür mit Akzent und offenes Fach“ möglich.

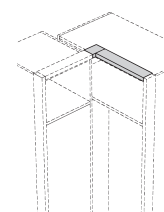
Offenes Fach in 4 oder 6R Höhe, in 39,6 und 49,6 cm Breite auch in 8R Höhe einplanbar (nicht ganz unten einplanbar). Als oberer und unterer Abschluss ist ein Wäscheboden einzuplanen.



Verkaufstyp	Offenes Fach 2R			
H x B x T in cm	44,4 x 39,6 x 39,7	44,4 x 49,6 x 39,7	44,4 x 79,6 x 39,7	44,4 x 99,6 x 39,7
Bestell-Nr.	<b>7240</b>	<b>7250</b>	<b>7280</b>	<b>7290</b>
Preisgruppe I	-	-	-	-
Preisgruppe II	-	-	-	-

### Passepartout für Elemente 11R

Vertikales Passepartout ausschließlich in Verbindung mit horizontalem Passepartout einsetzbar. Passepartout in Lack-weiß, Lack-grau und in allen Holz Ausführungen möglich.



Verkaufstyp	Passepartout vertikal	Passepartout horizontal					Passepartout horizontal für Eckanbauelemente
H x B x T in cm	251,1 x 3,3 x 10	3,3 x 40 x 10	3,3 x 50 x 10	3,3 x 80 x 10	3,3 x 100 x 10	3,3 x 120 x 10	
Bestell-Nr.	<b>7624</b>	<b>7604</b>	<b>7605</b>	<b>7608</b>	<b>7610</b>	<b>7612</b>	<b>7611</b>
Preisgruppe I	-	-	-	-	-	-	-
Preisgruppe II	-	-	-	-	-	-	-

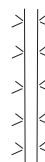
## Beleuchtung für Kleiderschrank 10 und 11R

LED-Aufbauleuchte, zur Montage auf Kleiderschrank;  
inkl. Tretschalter und Vorschaltgerät;  
benötigte Aufbauhöhe: 4,6 cm

LED-Beleuchtung für Passepartout vertikal (2er Set);  
inkl. Tretschalter und Vorschaltgerät

**Funkfernbedienung**  
für LED-Beleuchtung:  
Type 3333 -

Diese Leuchte enthält eingebaute LED-Lampen der Energieeffizienzklasse A++ bis A.  
Die Lampen können in der Leuchte nicht ausgetauscht werden. 12 V



Verkaufstyp	LED-Aufbauleuchte	LED-Beleuchtung für Passepartout
	2,0 W	220 cm hoch, 6,0 W
Bestell-Nr.	<b>708060</b>	<b>708670</b>
	-	-

LED-Lichtleiste, zur Montage ins offene Fach 2R der Kleiderschränke;  
inkl. Tretschalter und Vorschaltgerät

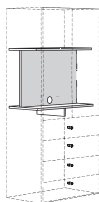
Diese Leuchte enthält eingebaute LED-Lampen der Energieeffizienzklasse A++ bis A.  
Die Lampen können in der Leuchte nicht ausgetauscht werden. 12 V

**Funkfernbedienung**  
für LED-Beleuchtung:  
Type 3333 -



Verkaufstyp	LED-Lichtleiste für offenes Fach			
	für 39,6 cm Breite; 1,2 W	für 49,6 cm Breite; 1,8 W	für 79,6 cm Breite; 2,4 W	für 99,6 cm Breite; 2,7 W
Bestell-Nr.	<b>708030</b>	<b>708040</b>	<b>708070</b>	<b>708080</b>
	-	-	-	-

## TV-Innenausstattung für Zwischenbauelement F, G und H



TV-Fach inkl. Kabeldurchlaß im TV-Panel (nutzbare Innenmaße: 68,1 cm hoch, 98,0 oder 118,0 cm breit, 35,5 cm tief; max. Belastung: 60 kg); darunter 2 offene Fächer für elektronische Geräte (nutzbare Innenmaße pro Fach: 10,0 cm hoch, 48,0 oder 58,0 cm breit, 47,0 cm tief)

Bitte beachten:

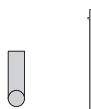
- Bei Einsatz der TV-Innenausstattung werden die Türen des Zwischenbauelements werksseitig mit 165° Scharnieren ausgestattet.
- Die 2 Einlegeböden, die sich standardmäßig im Zwischenbauelement hinter den Türen befinden, sind entfallen und wurden bereits preislich in Abzug gebracht.
- Aufgrund der 165° Schammiere des Zwischenbauelements inkl. TV-Innenausstattung muß sich der Türanschlag von eventuell eingeplanten 1-türigen Schrankelementen, die direkt neben das Zwischenbauelement eingeplant werden, an der Seite zum Zwischenbauelement hin befinden! Nicht direkt neben Eck-Anbauelement einplanbar!

Verkaufstyp	TV-Innenausstattung für Zwischenbauelement F	TV-Innenausstattung für Zwischenbauelement G und H
Bestell-Nr.	<b>7962</b>	<b>7961</b>
	-	-

## Zubehör

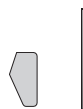
### optionale Griffstange

Griffstange in Edelstahloptik; ausschließlich bei 10 und 11R hohen Kleiderschränktüren möglich



### optionale Griffleiste

Griffleiste in Holzausführung; ausschließlich bei 10 und 11R hohen Kleiderschränktüren möglich; nicht möglich bei 10 und 11R Spiegeltüren



### Hochglanz-Pflegeset

Politur, Polierschwamm und Poliertuch (inkl. Anleitung) zum Schutz und zur Pflege der Hochglanzoberflächen.

Verkaufstyp	Griffstange	Griffleiste in Natureiche	Griffleiste in Kernussbaum	Hochglanz-Pflegeset
H x B x T in cm	134 x 1,2 x 5	134 x 3,7 x 1,9	134 x 3,7 x 1,9	
Bestell-Nr.	<b>7350</b>	<b>7341</b>	<b>7340</b>	<b>4444</b>
	-	-	-	-



**Bitte beachten Sie bzgl. der Einplanung der Schrankinnenausstattung unbedingt die Hinweise auf der Einführungsseite!**

Lack-weiß

**now! flexx**  
by hulsta

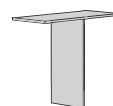
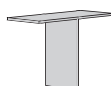
**now!** wardrobes  
by hülsta

● ● ● made in germany



Verkaufstyp	Wäsche- und Zwischenboden				
H x B x T in cm	2,2 x 38 x 56,5	2,2 x 48 x 56,5	2,2 x 78 x 56,5	2,2 x 98 x 56,5	2,2 x 118 x 56,5
Bestell-Nr.	<b>7914</b>	<b>7915</b>	<b>7918</b>	<b>7911</b>	<b>7919</b>

Aus konstruktiven Gründen können bei einer 4 (bzw. 6) Raster Mittelseite max. 3 (bzw. 5) Raster hohe Inneneinteilungen eingeplant werden.



Verkaufstyp	4R Mittelseite inkl. Abdeckboden		6R Mittelseite inkl. Abdeckboden	
H x B x T in cm	85,2 x 78 x 56,5	85,2 x 98 x 56,5	130 x 78 x 56,5	130 x 98 x 56,5
Bestell-Nr.	<b>7905</b>	<b>7904</b>	<b>7907</b>	<b>7906</b>
	-	-	-	-

LED-Beleuchtung, mit automatischer Ein- und Ausschaltung mittels Bewegungsmelder, inkl. Vorschaltgerät. Nicht in Eck-Anbauelemente einplanbar.

Diese Leuchte enthält eingebaute LED-Lampen der Energieeffizienzklasse A++ bis A.  
Die Lampen können in der Leuchte nicht ausgetauscht werden. 12 V

2,3 W



3 W



5 W



6 W



7,5 W



Verkaufstyp	LED-Lichtboden				
H x B x T in cm	2,2 x 38 x 56	2,2 x 48 x 56	2,2 x 78 x 56	2,2 x 98 x 56	2,2 x 118 x 56
Bestell-Nr.	<b>7954</b>	<b>7955</b>	<b>7958</b>	<b>7951</b>	<b>7959</b>
	-	-	-	-	-

Abdeckboden ist als oberer Abschluss von Schubladen-Sets einzuplanen.



Verkaufstyp	Abdeckboden		
H x B x T in cm	2,2 x 48 x 49	2,2 x 78 x 49	2,2 x 98 x 49
Bestell-Nr.	<b>7925</b>	<b>7921</b>	<b>7920</b>

verchromt



verchromt



verchromt; nahtloses Profilrohr mit 2 Haltern



Verkaufstyp	ausziehbarer Hosenhalter	Krawattenhalter	Kleiderstange				
H x B x T in cm	29,5 x 25 x 8	26 x 50,5 x 7,5	3 x 38 x 1,5	3 x 48 x 1,5	3 x 78 x 1,5	3 x 98 x 1,5	3 x 118 x 1,5
Bestell-Nr.	<b>782099</b>	<b>781099</b>	<b>799399</b>	<b>799499</b>	<b>799899</b>	<b>799999</b>	<b>799199</b>

Bitte beachten Sie bzgl. der Einplanung der Schränkinnenausstattung unbedingt die Hinweise auf der Einführungsseite!

Lack-weiß

## Schubladen-Sets

zur Montage in Kleiderschränken auf Sockelboden oder als Hängeelement. Schubladen-Sets können ausschließlich in Verbindung mit Abdeckboden oder Mittelseite inkl. Abdeckboden eingeplant werden (nicht in Eck-Anbauelemente einplanbar). Als oberer Abschluss von Schubladen-Sets ist ein Abdeckboden einzuplanen. Schubladen mit **hülsta-SoftFlow**.

1 Raster Schubladen-Sets,  
22,4 cm hoch

Verkaufstyp	Schublade mit Holzfront			
H x B x T in cm	22,4 x 48 x 48,5	22,4 x 78 x 48,5	22,4 x 98 x 48,5	
Bestell-Nr.	7814	7817	7815	
	-	-	-	

2 Raster Schubladen-Sets,  
44,8 cm hoch

Verkaufstyp	2 Schubladen mit Holzfront			
H x B x T in cm	44,8 x 48 x 48,5	44,8 x 78 x 48,5	44,8 x 98 x 48,5	
Bestell-Nr.	7820	7826	7821	
	-	-	-	

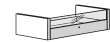
3 Raster Schubladen-Sets,  
67,2 cm hoch

Verkaufstyp	3 Schubladen mit Holzfront			
H x B x T in cm	67,2 x 48 x 48,5	67,2 x 78 x 48,5	67,2 x 98 x 48,5	
Bestell-Nr.	7830	7836	7831	
	-	-	-	

4 Raster Schubladen-Sets,  
89,6 cm hoch

Verkaufstyp	4 Schubladen mit Holzfront			
H x B x T in cm	89,6 x 48 x 48,5	89,6 x 78 x 48,5	89,6 x 98 x 48,5	
Bestell-Nr.	7840	7846	7841	
	-	-	-	

## 1 Raster Schubladen-Sets, 22,4 cm hoch



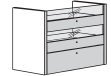
Verkaufstyp	Schublade mit Holz-/Glasfront		
H x B x T in cm	22,4 x 48 x 48,5	22,4 x 78 x 48,5	22,4 x 98 x 48,5
Bestell-Nr.	<b>7812</b>	<b>7816</b>	<b>7813</b>
	-	-	-

## 2 Raster Schubladen-Sets, 44,8 cm hoch



Verkaufstyp	1 Schublade mit Holz-/Glasfront / 1 Schublade mit Holzfront			2 Schubladen mit Holz-/Glasfront		
H x B x T in cm	44,8 x 48 x 48,5	44,8 x 78 x 48,5	44,8 x 98 x 48,5	44,8 x 48 x 48,5	44,8 x 78 x 48,5	44,8 x 98 x 48,5
Bestell-Nr.	<b>7822</b>	<b>7827</b>	<b>7823</b>	<b>7824</b>	<b>7828</b>	<b>7825</b>
	-	-	-	-	-	-

## 3 Raster Schubladen-Sets, 67,2 cm hoch



Verkaufstyp	1 Schublade mit Holz-/Glasfront / 2 Schubladen mit Holzfront			2 Schubladen mit Holz-/Glasfront / 1 Schublade mit Holzfront		
H x B x T in cm	67,2 x 48 x 48,5	67,2 x 78 x 48,5	67,2 x 98 x 48,5	67,2 x 48 x 48,5	67,2 x 78 x 48,5	67,2 x 98 x 48,5
Bestell-Nr.	<b>7832</b>	<b>7837</b>	<b>7833</b>	<b>7834</b>	<b>7838</b>	<b>7835</b>
	-	-	-	-	-	-

## 4 Raster Schubladen-Sets, 89,6 cm hoch



Verkaufstyp	1 Schublade mit Holz-/Glasfront / 3 Schubladen mit Holzfront			2 Schubladen mit Holz-/Glasfront / 2 Schubladen mit Holzfront		
H x B x T in cm	89,6 x 48 x 48,5	89,6 x 78 x 48,5	89,6 x 98 x 48,5	89,6 x 48 x 48,5	89,6 x 78 x 48,5	89,6 x 98 x 48,5
Bestell-Nr.	<b>7842</b>	<b>7847</b>	<b>7843</b>	<b>7844</b>	<b>7848</b>	<b>7845</b>
	-	-	-	-	-	-

## Gestaltungsmöglichkeiten





made in germany

Bitte unliniertes Papier auflegen und durchzeichnen. Zeichenpapier mit zwei Büroklammern oder durch Umfalzen der oberen Blattkante gegen Verrutschen sichern.



Checkliste

- 1.) Stimmen **Skizze und Bestellung** überein? Passen **Maße und Zeichnung** zur Typennummer? Sind alle **Typennummern** richtig in die Zeichnung eingetragen? Ist der **Türanschlag** ersichtlich?
- 2.) Sind alle **Typennummern** richtig? Haben Sie evtl. **Preise und Typennummern** vertauscht?
- 3.) Bei Kombinationen der **Holz-, Lack- und Lack-Hochglanzausführungen**: Ist klar ersichtlich, welche Typen in welcher Ausführung geliefert werden müssen?
- 4.) Ist das **Zubehör** wie z.B. Beleuchtung etc. in der Zeichnung eingetragen?
- 5.) Ist dies ein **Ergänzungsauftrag**? Wenn ja, wann war die **Erstlieferung**? Nach Möglichkeit Skizze einreichen, auf der vorhandene und neue Bauteile gekennzeichnet sind.

Bitte beachten Sie zudem die Planungshinweise auf den Einführungsseiten!

Maße in cm	Raster	42	52	82	102	122	152	162	202	242	252	282	302	322	352
247,8	— 11														
225,4	— 10														
203,0	— 9														
180,6	— 8														
158,2	— 7														
135,8	— 6														
113,4	— 5														
91,0	— 4														
68,6	— 3														
46,2	— 2														
23,8	— 1														

Grundriss

Maßstab 1 : 25

61,0

Wichtiger Hinweis!

Vergessen Sie nicht, uns zu jedem Auftrag die nachstehenden Angaben zu machen. Sie vermeiden damit zeitraubende Rückfragen und unnötige Lieferverzögerungen.

Ausführung(en)	Auftraggeber	Datum	Kommission
----------------	--------------	-------	------------

Gleiten ist eine der schönsten Funktionen, die Möbel haben können. Großzügige, individuell gestaltbare Fronten, die sanft zur Seite gleiten und den Blick auf deine Garderobe freigeben, zeichnen now! slide aus. Die Schiebetüren (oder treffender Gleittüren) sehen nicht nur gut aus, sie sparen gegenüber Drehtüren auch Platz. now! slide gibt es in zwei Höhen und drei Breiten. Den Korpus bekommst du in Lack-weiß oder Lack-grau, die Front wählst du aus vielen verschiedenen Lack- und Lack-Hochglanzoberflächen, die du untereinander kombinieren und mit Akzenten versehen kannst. Das Schrankinnere richtest du dir auf Wunsch mit allerlei praktischen Fächern, Schubladen und Stangen genau so ein, wie du magst.

## Planungshinweise

### Ausführungsübersichten

#### Ausführungen Schrankaußenkorpus

**Preisgruppe I**  
Lack-weiß  
Lack-grau

Kleiderschranksinnenkorpus  
grundsätzlich in Lack-weiß

#### Ausführungen Schrankfront

**Preisgruppe I**  
Lack-weiß  
Lack-grau  
Lack-sand  
**Preisgruppe II**  
Lack-Hochglanz-weiß  
Lack-Hochglanz-grau  
Lack-Hochglanz-sand

#### Ausführungen Akzent

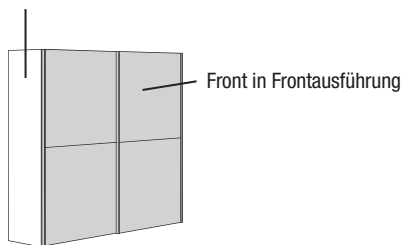
Lack-weiß  
Lack-grau  
Lack-sand  
Lack-Hochglanz-weiß  
Lack-Hochglanz-grau  
Lack-Hochglanz-sand

Natureiche  
Kernnussbaum



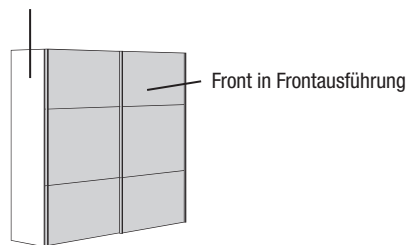
#### Schiebetürenschrank Design A

Korpus in Schrankaußenkorpus-Ausführung;  
Kleiderschranksinnenkorpus grundsätzlich in Lack-weiß



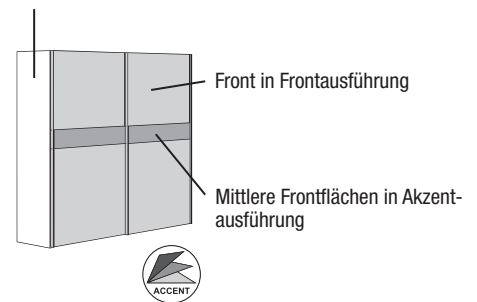
#### Schiebetürenschrank Design B

Korpus in Schrankaußenkorpus-Ausführung;  
Kleiderschranksinnenkorpus grundsätzlich in Lack-weiß



#### Schiebetürenschrank Design C

Korpus in Schrankaußenkorpus-Ausführung;  
Kleiderschranksinnenkorpus grundsätzlich in Lack-weiß



#### Ausführungswechsel Korpus/Front

Bei now! slide Schiebetürenschränken besteht die Möglichkeit, Korpus und Front in einer anderen Ausführung zu bestellen. Bei Ausführungswechsel zwischen verschiedenen Preisgruppen wird grundsätzlich die höhere Preisgruppe berechnet. **Bitte alle Ausführungen deutlich im Auftrag angeben!**

#### Ausführungswechsel innerhalb der Front

Bei now! slide Schiebetürenschränken besteht die Möglichkeit, Frontteile in unterschiedlichen Ausführungen zu bestellen. Bei Ausführungswechsel zwischen verschiedenen Preisgruppen wird grundsätzlich die höhere Preisgruppe berechnet. **Bitte alle Ausführungen deutlich im Auftrag angeben!**

#### Schiebetürenschrank Design A



#### Schiebetürenschrank Design B



#### Schiebetürenschrank Design C





**Bitte unbedingt beachten: siehe Kapitel „now! general“ zu folgenden Themen:**

- wichtige Hinweise zur Einplanung von Beleuchtungen
- Fernbedienung für LED-Beleuchtung
- Infrarot-Repeater-Set für Lowboards
- Maßübersicht Flachbildschirmgrößen
- Klappenanschlag
- Hängenelemente
- Maximale Belastungen
- Wandbeschaffenheit / Montageanleitung

## Typenliste

now!  
by hülsta

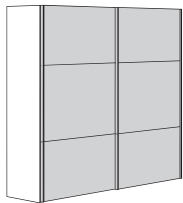
slide

now! wardrobes  
by hülsta

made in germany

## Schiebetürenschrank planen

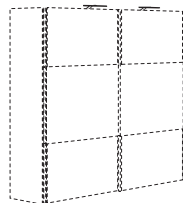
### Planungsschritt 1



#### Auswahl der Type

Hinweis:  
Bitte alle Ausführungen deutlich im Auftrag angeben (siehe hierzu auch die Informationen auf der Vorseite).

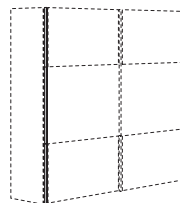
### Planungsschritt 2



#### Auswahl der optionalen Beleuchtung

- LED-Aufbauleuchte

### Planungsschritt 3



#### Auswahl der optionalen Griffleiste

### Planungsschritt 4



#### Auswahl der Inneneinteilung

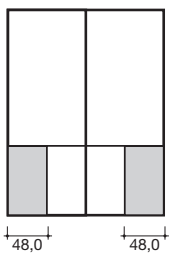
- wie z.B.:
- Wäsche- und Zwischenböden
  - Mittelseite inkl. Abdeckboden
  - LED-Beleuchtung
  - Schubladen-Sets
  - weiteres Zubehör wie z.B. Hosen- oder Krawattenhalter

## Inneneinteilung planen

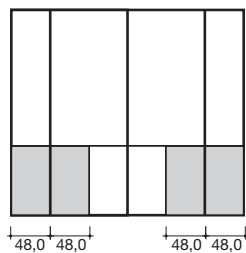
### Schubladen-Sets

zur Montage in Kleiderschränken auf Sockelboden oder als Hängenelement. Schubladen-Sets können ausschließlich in Verbindung mit Abdeckboden oder Mittelseite inkl. Abdeckboden eingeplant werden (in 202 und 302 cm breiten Schiebetürenchränken ausschließlich 48 cm breite Schubladen-Sets, bei 252 cm breiten Schiebetürenchränken sowohl 48 cm als auch 98 cm breite Schubladen-Sets). Die Montage kann ausschließlich an den Korpusaußenseiten des Schiebetürenschrankes erfolgen. Als oberer Abschluss von Schubladen-Sets ist ein Abdeckboden einzuplanen. Schubladen mit **hülsta-SoftFlow**.

#### Schiebetürenschrank, 202 cm breit



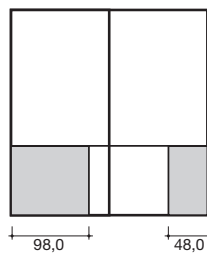
#### Schiebetürenschrank, 302 cm breit



#### Bei Schiebetürenchränken, 202 cm bzw. 302 cm breit:

Schubladen-Sets (ausschließlich in Verbindung mit Abdeckboden oder Mittelseite inkl. Abdeckboden einplanbar) können **ausschließlich in 48 cm Breite an den Korpusaußenseiten** des Schiebetürenschrankes montiert werden.

#### Schiebetürenschrank, 252 cm breit



#### Bei Schiebetürenchränken, 252 cm breit:

Schubladen-Sets (ausschließlich in Verbindung mit Abdeckboden oder Mittelseite inkl. Abdeckboden einplanbar) können **sowohl in 48 cm als auch in 98 cm Breite an den Korpusaußenseiten** des Schiebetürenschrankes montiert werden.

- **hülsta-SoftGlide:** Türen der Schiebetürenchränke mit gedämpftem Selbsteinzug
- **hülsta-SoftFlow:** Alle Schubladen auf Unterflurkugelführung mit gedämpftem Selbsteinzug
- Bereits seit 1996 tragen alle unsere Kastenmöbel und Federholzrahmen das an strenge Kriterien geknüpfte Zeichen „Blauer Engel, weil emissionsarm“, das Produkte auszeichnet, die schadstoffarm und besonders umweltverträglich sind.





Ausführungen  
Akzent

Lack-weiß Lack-grau Lack-sand Lack-Hochglanz-weiß Lack-Hochglanz-grau Lack-Hochglanz-sand	Natureiche Kernussbaum 
--	--

Typenliste



● ● ● made in germany

Optionale Griffleiste aus Edelstahl glänzend

Schiebetüren werden standardmäßig mit Griffleisten aus Aluminium geliefert. Alternativ sind Griffleisten aus Edelstahl glänzend möglich (gegen Aufpreis).



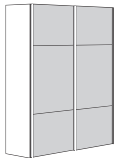
Verkaufstyp	Griffleisten-Set	
H x B x T in cm	222,5 x 2 x 3,6 (Set für Kleiderschrankhöhe 10R)	244,8 x 2 x 3,6 (Set für Kleiderschrankhöhe 11R)
Bestell-Nr.	<b>66100</b>	<b>66110</b>
	-	-

Schiebetürenschrank 11R  
247,8 cm hoch  
Design B

Kleiderschrank bestehend aus 2 Korpuselementen (bei 202 cm und 252 cm Breite) bzw. aus 4 Korpuselementen (bei 302 cm Breite). Standard-Inneneinteilung je Element: 2 Einlegeböden, 1 Kleiderstange

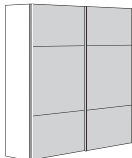
Alle Frontflächen können wahlweise in verschiedenen Ausführungen bestellt werden. Bitte deutlich im Auftrag angeben. Bei Ausführungswechsel zwischen verschiedenen Preisgruppen wird grundsätzlich die höhere Preisgruppe berechnet.

mit 1 Mittelseite;  
Schränkinnenbreiten: 2x 98 cm



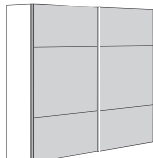
98 | 98

mit 1 Mittelseite;  
Schränkinnenbreiten: 2x 123 cm



123 | 123

mit 3 Mittelseiten;  
Schränkinnenbreiten äußere Korpusse: je 48 cm  
Schränkinnenbreiten innere Korpusse: je 98 cm



48 | 98 | 98 | 48

Schränkinnenbreiten in cm:

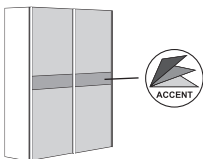
Verkaufstyp	Schiebetürenschrank Design B 202	Schiebetürenschrank Design B 252	Schiebetürenschrank Design B 302
H x B x T in cm	247,8 x 202 x 67,8	247,8 x 252 x 67,8	247,8 x 302 x 67,8
Bestell-Nr.	<b>B6120</b>	<b>B6125</b>	<b>B6130</b>
Preisgruppe I	-	-	-
Preisgruppe II	-	-	-

Schiebetürenschrank 11R  
247,8 cm hoch  
Design C  
mit Akzent

Kleiderschrank bestehend aus 2 Korpuselementen (bei 202 cm und 252 cm Breite) bzw. aus 4 Korpuselementen (bei 302 cm Breite). Standard-Inneneinteilung je Element: 2 Einlegeböden, 1 Kleiderstange

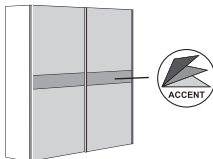
Alle Frontflächen können wahlweise in anderen Ausführungen bestellt werden als die mittleren Frontflächen (= Akzent). Bitte deutlich im Auftrag angeben. Bei Ausführungswechsel zwischen verschiedenen Preisgruppen wird grundsätzlich die höhere Preisgruppe berechnet.

mit 1 Mittelseite;  
Schränkinnenbreiten: 2x 98 cm



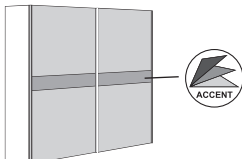
98 | 98

mit 1 Mittelseite;  
Schränkinnenbreiten: 2x 123 cm



123 | 123

mit 3 Mittelseiten;  
Schränkinnenbreiten äußere Korpusse: je 48 cm  
Schränkinnenbreiten innere Korpusse: je 98 cm



48 | 98 | 98 | 48

Schränkinnenbreiten in cm:

Verkaufstyp	Schiebetürenschrank Design C 202	Schiebetürenschrank Design C 252	Schiebetürenschrank Design C 302
H x B x T in cm	247,8 x 202 x 67,8	247,8 x 252 x 67,8	247,8 x 302 x 67,8
Bestell-Nr.	<b>C6120</b>	<b>C6125</b>	<b>C6130</b>
Preisgruppe I	-	-	-
Preisgruppe II	-	-	-

Bitte beachten Sie bzgl. der Einplanung der Schränkinnenausstattung unbedingt die Hinweise auf der Einführungsseite!

Lack-weiß

## Inneneinrichtung

Verkaufstyp	Wäsche- und Zwischenboden				
H x B x T in cm	2,2 x 23 x 55	2,2 x 48 x 55	2,2 x 73 x 55	2,2 x 98 x 55	2,2 x 123 x 55
Bestell-Nr.	7905	7907	7906	7908	7909
	-	-	-	-	-

Aus konstruktiven Gründen können bei einer 4 (bzw. 6) Raster Mittelseite max. 3 (bzw. 5) Raster hohe Inneneinteilungen eingeplant werden.

Die Position der Mittelseite ist bei 123 cm Breite variabel.

Die Position der Mittelseite ist bei 123 cm Breite variabel.

Verkaufstyp	4R Mittelseite inkl. Abdeckboden		6R Mittelseite inkl. Abdeckboden	
H x B x T in cm	85,2 x 98 x 55	85,2 x 123 x 55	130 x 98 x 55	130 x 123 x 55
Bestell-Nr.	7804	7805	7806	7807
	-	-	-	-

LED-Beleuchtung, mit automatischer Ein- und Ausschaltung mittels Bewegungsmelder, inkl. Vorschaltgerät.  
Diese Leuchten enthalten eingebaute LED-Lampen der Energieeffizienzklasse A++ bis A.  
Die Lampen können in der Leuchte nicht ausgetauscht werden. 12 V

Verkaufstyp	LED-Lichtboden		
H x B x T in cm	2,2 x 48 x 56	2,2 x 98 x 56	2,2 x 123 x 56
Bestell-Nr.	7990	7991	7992
	-	-	-

Abdeckboden ist als oberer Abschluss von Schubladen-Sets einzuplanen.

Verkaufstyp	Abdeckboden	
H x B x T in cm	2,2 x 48 x 49	2,2 x 98 x 49
Bestell-Nr.	7993	7994
	-	-

verchromt



verchromt



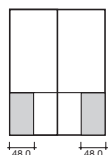
verchromt; nahtloses Profilrohr mit 2 Haltern



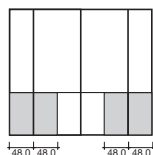
Verkaufstyp	ausziehbarer Hosenhalter	Krawattenhalter	Kleiderstange		
H x B x T in cm	29,5 x 25 x 8	26 x 50,5 x 7,5	3 x 48 x 1,5	3 x 98 x 1,5	3 x 123 x 1,5
Bestell-Nr.	782099	781099	799499	799999	799123
	-	-	-	-	-

**Inneneinteilung planen:**  
Siehe hierzu auch die Einführungsseiten now! slide.

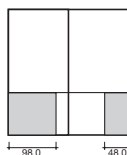
#### Schiebetürenschränk, 202 cm breit



#### Schiebetürenschränk, 302 cm breit



#### Schiebetürenschränk, 252 cm breit



Bei Schiebetürenschränken, 202 cm bzw. 302 cm breit: Schublade-Sets (ausschließlich in Verbindung mit Abdeckboden oder Mittelseite inkl. Abdeckboden einplanbar) können **ausschließlich in 48 cm Breite an den Korpusaußenseiten** des Schiebetürenschranks montiert werden.

Bei Schiebetürenschränken, 252 cm breit: Schublade-Sets (ausschließlich in Verbindung mit Abdeckboden oder Mittelseite inkl. Abdeckboden einplanbar) können **sowohl in 48 cm als auch in 98 cm Breite an den Korpusaußenseiten** des Schiebetürenschranks montiert werden.

## Typenliste

**now!** slide  
by hülsta

**now!** wardrobes  
by hülsta

● ● ● made in germany

### Schubladen-Sets

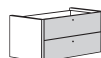
zur Montage in Kleiderschränken auf Sockelboden oder als Hängeelement. Schubladen-Sets können ausschließlich in Verbindung mit Abdeckboden oder Mittelseite inkl. Abdeckboden eingeplant werden (in 202 und 302 cm breiten Schiebetürenschränken ausschließlich 48 cm breite Schubladen-Sets, bei 252 cm breiten Schiebetürenschränken sowohl 48 cm als auch 98 cm breite Schubladen-Sets). Die Montage kann ausschließlich an den Korpusaußenseiten des Schiebetürenschranks erfolgen. Als oberer Abschluss von Schubladen-Sets ist ein Abdeckboden einzuplanen. Schubladen mit **hülsta-SoftFlow**.

#### 1 Raster Schubladen-Sets, 22,4 cm hoch



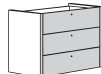
Verkaufstyp	Schublade mit Holz-/Glasfront		Schublade mit Holzfront	
H x B x T in cm	22,4 x 48 x 48,5		22,4 x 98 x 48,5	
Bestell-Nr.	<b>7812</b>		<b>7813</b>	
	-		-	

#### 2 Raster Schubladen-Sets, 44,8 cm hoch



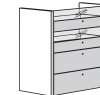
Verkaufstyp	2 Schubladen mit Holzfront		1 Schublade mit Holz-/Glasfront / 1 Schublade mit Holzfront		2 Schubladen mit Holz-/Glasfront	
H x B x T in cm	44,8 x 48 x 48,5		44,8 x 48 x 48,5		44,8 x 48 x 48,5	
Bestell-Nr.	<b>7820</b>		<b>7822</b>		<b>7824</b>	
	-		-		-	

#### 3 Raster Schubladen-Sets, 67,2 cm hoch



Verkaufstyp	3 Schubladen mit Holzfront		1 Schublade mit Holz-/Glasfront / 2 Schubladen mit Holzfront		2 Schubladen mit Holz-/Glasfront / 1 Schublade mit Holzfront	
H x B x T in cm	67,2 x 48 x 48,5		67,2 x 48 x 48,5		67,2 x 48 x 48,5	
Bestell-Nr.	<b>7830</b>		<b>7832</b>		<b>7834</b>	
	-		-		-	

#### 4 Raster Schubladen-Sets, 89,6 cm hoch



Verkaufstyp	4 Schubladen mit Holzfront		1 Schublade mit Holz-/Glasfront / 3 Schubladen mit Holzfront		2 Schubladen mit Holz-/Glasfront / 2 Schubladen mit Holzfront	
H x B x T in cm	89,6 x 48 x 48,5		89,6 x 48 x 48,5		89,6 x 48 x 48,5	
Bestell-Nr.	<b>7840</b>		<b>7842</b>		<b>7844</b>	
	-		-		-	

### Beleuchtung für Kleiderschrank

LED-Aufbauleuchte, zur Montage auf Kleiderschrank;  
inkl. Tretschalter und Vorschaltgerät;  
benötigte Aufbauhöhe: 4,6 cm

Diese Leuchte enthält eingebaute LED-Lampen der Energieeffizienzklasse A++ bis A.  
Die Lampen können in der Leuchte nicht ausgetauscht werden. 12 V

**Funkfernbedienung**  
für LED-Beleuchtung:  
Type 3333 -



Verkaufstyp	LED-Aufbauleuchte	
	2,0 W	
Bestell-Nr.	<b>708060</b>	
	-	

### Hochglanz-Pflegeset

Politur, Polierschwamm und Poliertuch  
(inkl. Anleitung) zum Schutz und zur Pflege  
der Hochglanzoberflächen.

Verkaufstyp	Hochglanz-Pflegeset
Bestell-Nr.	<b>4444</b>
	-

## Gestaltungsmöglichkeiten



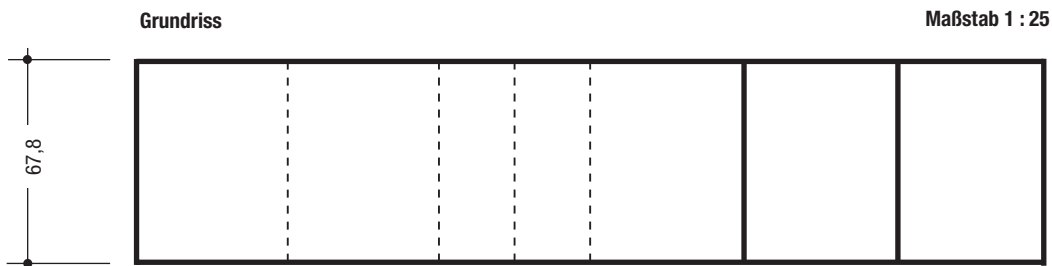
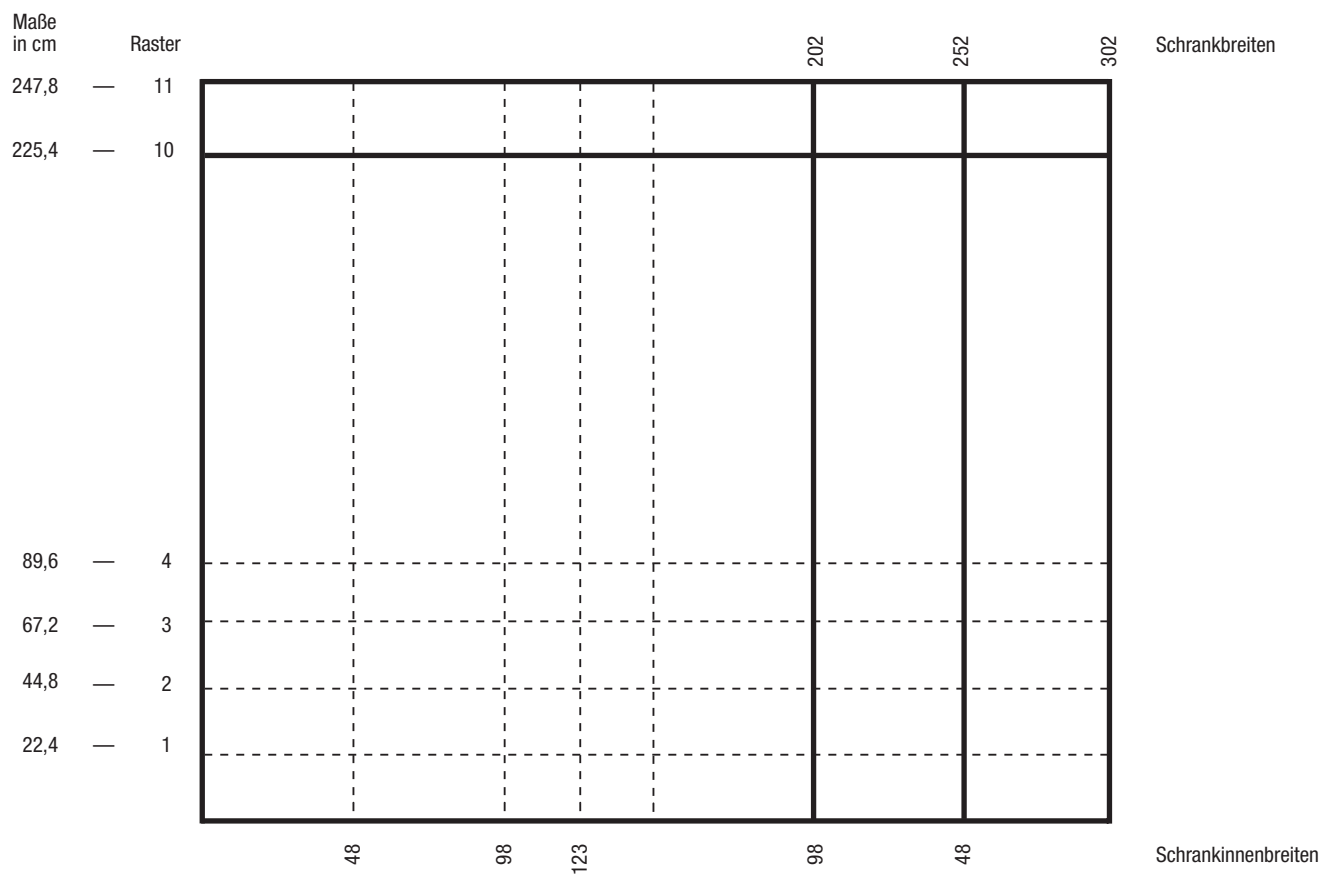


Bitte unliniertes Papier auflegen und durchzeichnen. Zeichenpapier mit zwei Büroklammern oder durch Umfalzen der oberen Blattkante gegen Verrutschen sichern.

### Checkliste

- 1.) Stimmen **Skizze und Bestellung** überein? Passen **Maße und Zeichnung** zur Typennummer? Sind alle **Typennummern** richtig in die Zeichnung eingetragen?
- 2.) Sind alle **Typennummern** richtig? Haben Sie evtl. **Preise und Typennummern** vertauscht?
- 3.) Bei Kombinationen der **Holz-, Lack- und Lack-Hochglanzausführungen**: Ist klar ersichtlich, welche Typen in welcher Ausführung geliefert werden müssen?
- 4.) Ist das **Zubehör** wie z.B. Beleuchtung etc. in der Zeichnung eingetragen?
- 5.) Haben Sie bei der Einplanung der **Innenausstattung** daran gedacht, dass die Montage ausschließlich an den Korpusaußenseiten des Schiebetürenschrankes erfolgen kann?
- 6.) Ist dies ein **Ergänzungsauftrag**? Wenn ja, wann war die **Erstlieferung**? Nach Möglichkeit Skizze einreichen, auf der vorhandene und neue Bauteile gekennzeichnet sind.

Bitte beachten Sie zudem die Planungshinweise auf den Einführungsseiten!



### Wichtiger Hinweis!

Vergessen Sie nicht, uns zu jedem Auftrag die nachstehenden Angaben zu machen. Sie vermeiden damit zeitraubende Rückfragen und unnötige Lieferverzögerungen.

Ausführung(en)	Auftraggeber	Datum	Kommission
----------------	--------------	-------	------------



## Wichtige Hinweise zur Einplanung von Beleuchtungen

In allen now!-Programmen dürfen Beleuchtungen mit manueller Ein-/Ausschaltung ausschließlich **auf Möbel** (wie z.B. die LED-Aufbauleuchte für Kleiderschränke) oder **in offene Fächer, offene Korpusse und hinter Klarglasfronten bzw. Fronten mit Klarglasausschnitt** (wie z.B. die Lichteiste mit LED-Beleuchtung) eingeplant werden. **Die Einplanung von Beleuchtungen hinter blickdichten Fronten (wie z.B. Holz-, Lack-, Hochglanzfronten oder vollflächig hinterlackierten Glasfronten) ist nicht möglich.**

## Funkfernbedienungs-Set

**Funkfernbedienungs-Set**  
(ausschließlich möglich bei Beleuchtung mit LED-Technik)

Die Schaltung der Beleuchtung erfolgt standardmäßig durch einen außenliegenden Tretschalter. Als Alternative ist aber auch eine **Funkfernbedienung** möglich, für die ein Aufpreis berechnet wird. Die Funkfernbedienung beinhaltet einen Sender, mit dem sich die gesamte LED-Beleuchtung ein- und ausschalten lässt (max. 6 Leuchten / max. 15 W). Bei Einsatz der Funkfernbedienung entfällt der Tretschalter.

Das Funkfernbedienungs-Set besteht aus:

- 1 Sender
- 1 Empfänger
- 1 LED-EVG 12 V DC/15 Watt

Verkaufstyp	Funkfernbedienung
	Set für LED-Leuchten
Bestell-Nr.	<b>3333</b>
	-

## IR-Repeater-Set

**IR-Repeater-Set**  
Infrarot-Signal-Übertragungs-Set zur Ansteuerung von Media-Geräten hinter Holz-/Hochglanzfronten. Mit einem Set können beliebig viele Geräte in einem Fach angesteuert werden. Dabei gilt:

- Mindestens 4 cm Abstand der Geräte zur Front
- Pro Fach muss ein Set eingesetzt werden
- Der Sender ist in unmittelbarer Reichweite zum Empfangsauge des Mediengerätes anzubringen
- Hochfrequenzsignale können nicht übertragen werden

Das IR-Repeater-Set besteht aus:

- 1 Empfangsauge (Ø 3,0 cm) inkl. Standwinkel (4,2 x 5,5 x 3,0 cm)
- 1 elektrischer Sender
- 1 Stecker EVG 12 V
- Kabelschellen

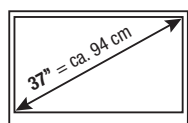
Verkaufstyp	Infrarot-Repeater-Set
	für Lowboards (1 Set pro Fach)
Bestell-Nr.	<b>7777</b>
	-

## Maßübersicht Flachbildschirmgrößen

### Maßübersicht Flachbildschirmgrößen

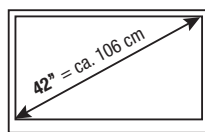
Diese schematischen Darstellungen dienen zur Orientierung, wie hoch und breit Flachbildschirme mit unterschiedlichen Flachbildschirm-Diagonalen sind. Die unten aufgeführten Maße sind jedoch lediglich ca. Maße und variieren von Hersteller zu Hersteller.

Anhand der Maße können Sie in etwa abschätzen, wie breit z.B. ein Lowboard sein muss, damit der Flachbildschirm seitlich nicht übersteht.



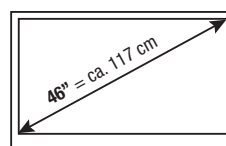
ca. 80 cm breit

ca. 46 cm hoch



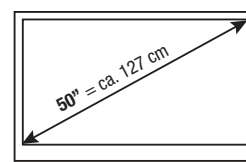
ca. 91 cm breit

ca. 51 cm hoch



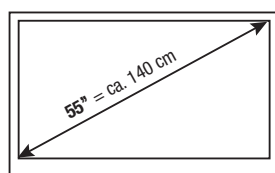
ca. 102 cm breit

ca. 57 cm hoch



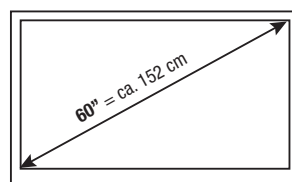
ca. 110 cm breit

ca. 62 cm hoch



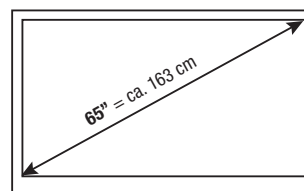
ca. 121 cm breit

ca. 68 cm hoch



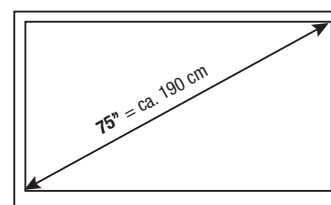
ca. 132 cm breit

ca. 74 cm hoch



ca. 138 cm breit

ca. 80 cm hoch



ca. 147 cm breit

ca. 85 cm hoch

## Klappenanschlag

### Klappenanschlag

Soweit es in der Typenliste nicht anders gekennzeichnet bzw. dargestellt ist, haben alle Elemente mit Klappe den Klappenanschlag unten.

**now! wardrobes**

Stand: D 5. 2018

Entwurf und Konzeption gesetzlich geschützt, Irrtum vorbehalten. Konstruktions-,  
Farb- und Materialänderungen im Rahmen des technischen Fortschritts vorbehalten.  
© Copyright by hülsta · Imprimé en Allemagne · Printed in Germany

hülsta-werke · Karl-Hüls-Straße 1 · D-48703 Stadtlohn  
Tel. +49 (0) 2563 / 86-0 · Fax +49 (0) 2563 / 86-1000  
[www.now.huelsta.com](http://www.now.huelsta.com)

