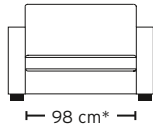
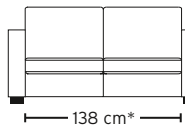


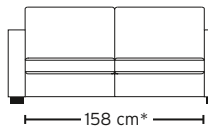
BETTSOFA VARIATION



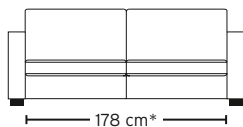
Liegefläche:
Lying surface:
80 x 196 cm



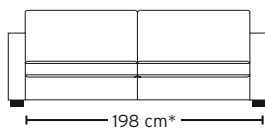
Liegefläche:
Lying surface:
120 x 196 cm



Liegefläche:
Lying surface:
140 x 196 cm

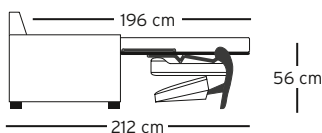
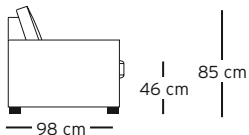


Liegefläche:
Lying surface:
160 x 196 cm

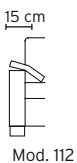
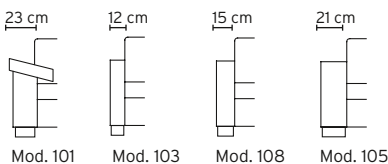


Liegefläche:
Lying surface:
180 x 196 cm

* Innenmaß
* Internal dimension



Armlehnenformen
Armrests forms



Aufbau und Verarbeitung

Tiefe/Sitztiefe

Ca. 98/53 cm, Liegetiefe 196 cm.

Info

Hervorragender Sitzkomfort in Verbindung mit höchstem Schlafkomfort. Geeignet als Dauerschläfer, kein Wegräumen der Kissen nötig.

Gestell

Holz und Metall, pulverbeschichtet in RAL 9006. Belastbarkeit: 180 kg

Armlehne

Erhältlich mit ausgewählten VARIATION Armlehnen mit Holzfüßen.

Sitz

Festgepolstert, Kaltschaum mit Polyestervlies-Abdeckung (Kaltschaum F3). Alternativ Comfort-Deluxe (F5), siehe Aufpreis.

Rücken

Festgepolstert, Füllung Comfort-Fill.

Matratze

14 cm Kaltschaummatratze (Raumgewicht 35) mit gestepptem Frotteebezug, waschbar bis 60 °C. Federung mit Lattenrost und Gurten.

Auf Wunsch

Betteinbau in Sofaecke auf Anfrage (nur bei 95 cm Gesamttiefe möglich).

Füße

Buche oder Eiche. Buche in allen Beiz- und RAL-Tönen erhältlich (ggf. Aufpreis). Fußhöhe nur 6 cm!

Lederverarbeitung

Da Lederhäute einen Zuschnitt wie bei Stoff nicht zulassen, sind zusätzliche Nähte mit anderen Einteilungen erforderlich. An verschiedenen Teilen ist aufgrund der Dicke des Leders eine Kederverarbeitung nicht möglich. Ersatzweise werden an diesen Teilen Steppnähte angebracht.

Kederverarbeitung

Aufpreis bei andersfarbigem Keder.

Hinweis

Armlehnen und Rücken müssen nach Lieferung montiert werden.

Seating structure and processing

Depth/Seat depth

Approx. 98/53 cm, mattress length 196 cm.

Info

Excellent seating comfort combined with maximum sleeping comfort. Suitable as permanent sleeper, cushions do not have to be removed.

Frame

Wood and metal, powder-coated in RAL 9006. Load capacity: 180 kg

Armrest

Available with selected VARIATION armrests with wooden feet.

Seat

Solid upholstery, cold foam covered with polyester fleece (Cold foam F3). Alternatively Comfort-Deluxe (F5), see surcharge.

Back

Solid upholstery, Comfort-Fill padding.

Mattress

14 cm cold foam mattress (density 35) with quilted terry cover, washable up to 60 °C. Springiness by sprung slats with webbing.

Available on request

Installation in a sofa corner on request (only at 95 cm total depth).

Legs

Beech or oak. Wooden legs are available in all wood stains and RAL colours (if necessary surcharge). Leg height only 6 cm!

Leather processing

Since leather hides do not allow to be cut like fabrics, additional seams with different partitions are necessary. At certain locations the leather thickness does not allow pipings and will alternatively be topstitched with quilting seams.

Pipings

Surcharge for contrastive pipings.

Note

Armrests and back have to be assembled after delivery.

Sofabreiten
Sofa widths

Modell	Bett- sessel 80	Bett- sofa 120	Bett- sofa 140	Bett- sofa 160
101	144	184	204	224
103	122	162	182	202
105	140	180	200	220
108	128	168	188	208