

POLO DINING

DESIGN: ANNETTE LANG



BW
handmade
with passion

POLO DINING

DESIGN: ANNETTE LANG

				
BW-132-3001 Sofa 120 hoch Sofa 120 high	BW-132-3003 Sofa 160 hoch Sofa 160 high	BW-132-3005 Sofa 200 hoch Sofa 200 high	BW-132-3007 Abschlusselement hoch Finishing element high	BW-132-2000 Hocker Stool

Maße cm/Dimensions cm

Sofa/ Hocker

Sitz: Wellenfedern mit losem Kissen
Sitzkissen: Mehrschichtenaufbau Kaltschaum
Rücken: festgepolstert
Untergestell massiv: wahlweise lieferbar in Esche, Eiche oder Nussbaum

Armlehnen

Alle Typen sind wahlweise mit langer oder kurzer Armlehne lieferbar (gleicher Preis). Bitte bei der Bestellung Armlehnen-typ angeben.



Sofa mit langer Armlehne



Sofa mit kurzer Armlehne

Sofa/stool

Seat: wave springs with loose cushions
Seat cushion: multi-layered construction
Back: fixed upholstery
Solid base: optionally available in ash, oak or walnut

Armrests

All types are optionally available with long or short armrests (without additional charge). Please state the armrest type when ordering.



Sofa with long armrest



Sofa with short armrest

Wichtig

Sollte das POLO DINING Sofa als Esstischbank eingesetzt werden, bitten wir um Angabe der Oberkante des vorhandenen Tisches. Wir werden dann die Sitzhöhe anpassen. Die Standardhöhe von 48 cm ist für eine Tischoberkante von 74 - 76 cm ausgelegt.

Höhenanpassung Sofa an Esstischhöhe: (aufpreispflichtig)

Sonderbreiten in 10 cm Sprüngen bis max. 250 cm (aufpreispflichtig, größere Maße auf Anfrage)

Ab einer Breite von 220 cm wird ein Mittelfuß verbaut.

Sonderabmessung Höhe

Rückenhöhe plus 40 cm: (aufpreispflichtig)

Important

If the POLO DINING sofa should be used as a diningtable bench, please let us know the table top edge dimensions. We will then adapt the seat height.

Standard height 50 cm is usable for table height 74 - 76 cm.

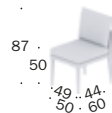
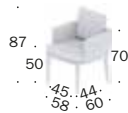
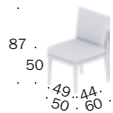
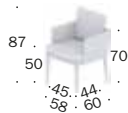
Sofa height suitable for dining table -possible with additional charges

Special widths in 10 cm increments up to max. 250 cm (additional charge, larger dimensions on request)

From a width of 220 cm, a central foot is installed.

Special dimension height

Back height plus 40 cm: (additional charge)



BW-132-5000
Stuhl mit AL
mit markiertem Bodenkissen

Stool with armrest
with market floor cushion

BW-132-5001
Stuhl ohne AL
mit markiertem Bodenkissen

Stool without armrest
with market floor cushion

BW-132-5002
Stuhl mit AL
mit markiertem Spitzkissen

Stool with armrest
with market pointed cushion

BW-132-5003
Stuhl ohne AL
mit markiertem Spitzkissen

Stool without armrest
with market pointed cushion

Stühle

Sitz: Wellenfedern, festgepolstert, Kaltschaum
Rücken: festgepolstert, Kaltschaum

Holzgestell

- wahlweise in Eiche oder Nussbaum
- Eiche natur, optional lackiert oder gebeizt

Vorstellkissen mit Knopfheftung

Aufpreis für Sonderbreiten je 10 cm

Chairs

Seat: wave springs, fixed upholstery, cold foam
Back: fixed upholstery, cold foam

Wooden frame

- Optional of oak or walnut
- Natural oak, optionally painted or stained

Support cushion with buttons

Additional charge for special widths per 10 cm



BW-132-7000
Zierkissen
30 x 30

Decorative cushions
30 x 30

BW-132-7001
Dekokissen
75 x 25

Loose cushion
75 x 25

BW-132-7002
Vorstellkissen 60 mit
Knopfheftung

Support cushion 60 with
buttons

BW-132-7003
Vorstellkissen 80 mit
Knopfheftung

Support cushion 80 with
buttons

BW-132-7004
Vorstellkissen 115 mit
Knopfheftung

Support cushion 115
with buttons

Maße cm/Dimensions cm



POLO DINING

DESIGN: ANNETTE LANG



Eine Eckbank ist eine Kombination aus einem Sofa und einem Abschlusselement.
A corner sofa is the combination of one sofa and one finishing element.



BW Bielefelder Werkstätten is a member of the JAB ANSTOETZ Group | The Design Company

